



RENJA

RENCANA KERJA PERANGKAT DAERAH KABUPATEN BANTUL TAHUN 2026

PEMERINTAH KABUPATEN BANTUL



BUPATI BANTUL
DAERAH ISTIMEWA YOGYAKARTA
PERATURAN BUPATI BANTUL
NOMOR 39 TAHUN 2025

TENTANG
RENCANA KERJA PERANGKAT DAERAH
TAHUN 2026

DENGAN RAHMAT TUHAN YANG MAHA ESA
BUPATI BANTUL,

- Menimbang :
- a. bahwa untuk meningkatkan kesejahteraan masyarakat melalui pembangunan daerah yang terarah, profesional, dan berkesinambungan, perlu didukung dengan rencana kerja perangkat daerah yang selaras dengan tujuan, sasaran, dan prioritas pembangunan daerah;
 - b. bahwa rencana kerja perangkat daerah memuat arah kebijakan perangkat daerah yang berpedoman pada rencana kerja pemerintah daerah;
 - c. bahwa berdasarkan ketentuan Pasal 142 ayat (1) Peraturan Menteri Dalam Negeri Nomor 86 Tahun 2017 tentang Tata Cara Perencanaan, Pengendalian dan Evaluasi Pembangunan Daerah, Tata Cara Evaluasi Rancangan Peraturan Daerah Tentang Rencana Pembangunan Jangka Panjang Daerah dan Rencana Pembangunan Jangka Menengah Daerah, serta Tata Cara Perubahan Rencana Pembangunan Jangka Panjang Daerah, Rencana Pembangunan Jangka Menengah Daerah, dan Rencana Kerja Pemerintah Daerah, Rencana Kerja Perangkat Daerah ditetapkan dengan Peraturan Bupati;
 - d. bahwa berdasarkan pertimbangan sebagaimana dimaksud dalam huruf a, huruf b, dan huruf c, perlu menetapkan Peraturan Bupati tentang Rencana Kerja Perangkat Daerah Tahun 2026;
- Mengingat :
1. Pasal 18 ayat (6) Undang-Undang Dasar Negara Republik Indonesia Tahun 1945;
 2. Undang-Undang Republik Indonesia Nomor 23 Tahun 2014 tentang Pemerintahan Daerah (Lembaran Negara Republik Indonesia Tahun 2014 Nomor 244, Tambahan Lembaran Negara Republik Indonesia Nomor 5587) sebagaimana telah beberapa kali diubah terakhir dengan Undang-Undang Republik Indonesia Nomor 6 Tahun 2023 tentang Penetapan Peraturan Pemerintah Pengganti Undang-Undang Nomor 2 Tahun 2022 tentang Cipta Kerja menjadi Undang-Undang (Lembaran Negara Republik Indonesia Tahun 2023 Nomor 41, Tambahan Lembaran Negara Republik Indonesia Nomor 6856);

3. Undang-Undang Nomor 122 Tahun 2024 tentang Kabupaten Bantul di Daerah Istimewa Yogyakarta (Lembaran Negara Republik Indonesia Tahun 2024 Nomor 308, Tambahan Lembaran Negara Republik Indonesia Nomor 7059);

MEMUTUSKAN:

Menetapkan : PERATURAN BUPATI TENTANG RENCANA KERJA PERANGKAT DAERAH TAHUN 2026.

Pasal 1

Dalam Peraturan Bupati ini yang dimaksud dengan:

1. Rencana Kerja Perangkat Daerah Tahun 2026 yang selanjutnya disebut Renja PD adalah dokumen perencanaan Perangkat Daerah untuk periode 1 (satu) tahun.
2. Pemerintah Daerah adalah Bupati sebagai unsur penyelenggara pemerintahan daerah yang memimpin pelaksanaan urusan pemerintahan yang menjadi kewenangan daerah otonom.
3. Perangkat Daerah adalah unsur pembantu Bupati dan DPRD dalam penyelenggaraan urusan pemerintahan yang menjadi kewenangan Daerah.
4. Bupati adalah Bupati Bantul.
5. Daerah adalah Kabupaten Bantul.

Pasal 2

- (1) Renja PD disusun berpedoman pada Rencana Kerja Pemerintah Daerah dan Rencana Strategis Perangkat Daerah.
- (2) Renja PD sebagaimana dimaksud pada ayat (1) menjadi pedoman bagi Perangkat Daerah dalam menyusun rencana kerja dan anggaran Perangkat Daerah Tahun 2026.


Pasal 3


- (1) Renja PD sebagaimana yang dimaksud dalam Pasal 2 disusun dengan sistematika:
BAB I : PENDAHULUAN
BAB II : HASIL EVALUASI RENJA PERANGKAT DAERAH TAHUN 2024
BAB III : TUJUAN DAN SASARAN PERANGKAT DAERAH
BAB IV : RENCANA KERJA DAN PENDANAAN PERANGKAT DAERAH
BAB V : PENUTUP
- (2) Renja PD sebagaimana dimaksud pada ayat (1) tercantum dalam Lampiran yang merupakan bagian tidak terpisahkan dari Peraturan Bupati ini.

Pasal 4


Peraturan Bupati ini mulai berlaku sejak tanggal diundangkan.

Agar setiap orang mengetahuinya, memerintahkan pengundangan Peraturan Bupati ini dengan penempatannya dalam Berita Daerah Kabupaten Bantul.

Ditetapkan di Bantul
pada tanggal 30 Juli 2025
BUPATI BANTUL,

ABDUL HALIM MUSLIH



Diundangkan di Bantul
pada tanggal 30 Juli 2025
SEKRETARIS DAERAH KABUPATEN BANTUL,


AGUS BUDIRAHARJA

BERITA DAERAH KABUPATEN BANTUL TAHUN 2025 NOMOR 42

LAMPIRAN
PERATURAN BUPATI BANTUL
NOMOR 39 TAHUN 2025
TENTANG
RENCANA KERJA PERANGKAT
DAERAH TAHUN 2026

RENCANA KERJA PERANGKAT DAERAH TAHUN 2026

RENCANA KERJA PERANGKAT DAERAH
TAHUN 2026
DINAS SOSIAL
KABUPATEN BANTUL

BAB I.

PENDAHULUAN

1.1 Latar Belakang

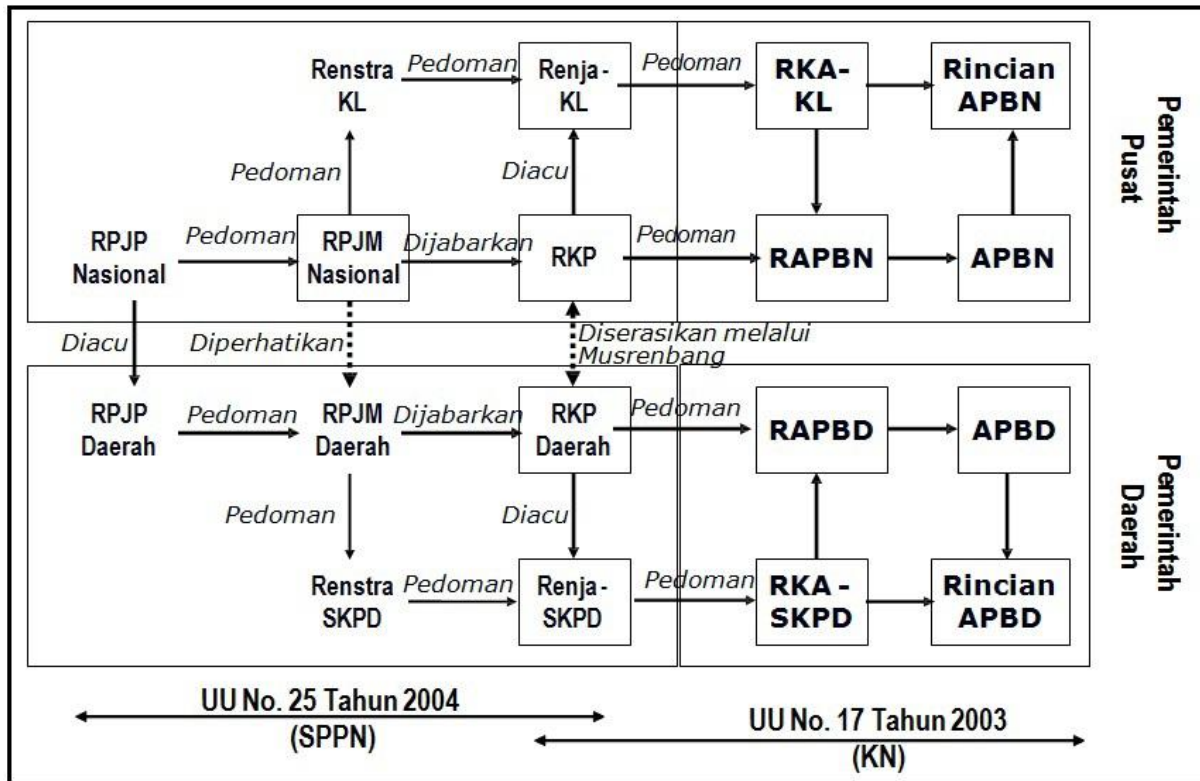
Rencana Kerja Perangkat Daerah (Renja Perangkat Daerah) merupakan dokumen perencanaan Perangkat Daerah untuk periode satu tahun. Penyusunan Renja Perangkat Daerah merupakan amanat Pasal 15 Peraturan Menteri Dalam Negeri Nomor 86 Tahun 2017 tentang Tata Cara Perencanaan, Pengendalian dan Evaluasi Pembangunan Daerah, Tata Cara Evaluasi Rancangan Peraturan Daerah tentang Rencana Pembangunan Jangka Panjang Daerah dan Rencana Pembangunan Jangka Menengah Daerah, serta Tata Cara Perubahan Rencana Pembangunan Jangka Panjang Daerah, Rencana Pembangunan Jangka Menengah Daerah, dan Rencana Kerja Pemerintah Daerah.

Renja Perangkat Daerah disusun oleh setiap Perangkat Daerah termasuk oleh Dinas Sosial Kabupaten Bantul. Renja Dinas Sosial Kabupaten Bantul Tahun 2026 memuat program, kegiatan, lokasi, dan kelompok sasaran yang disertai indikator kinerja dan pendanaan sesuai dengan tugas dan fungsi Perangkat Daerah. Renja Dinas Sosial Kabupaten Bantul Tahun 2026 akan menjadi pedoman dalam menyusun RKA Tahun 2026 dan digunakan sebagai tolok ukur pengukuran kinerja Tahun 2026.

Proses penyusunan Renja Perangkat Daerah dilakukan secara simultan dan sifatnya saling memberi masukan dengan proses penyusunan RKPD. Secara lebih rinci, hubungan Renja Perangkat Daerah dengan dokumen perencanaan lainnya dapat dilihat pada Gambar 1.1. Gambar tersebut menjelaskan bahwa Renja Perangkat Daerah disusun dengan mengacu pada RKPD dan berpedoman pada Renstra Perangkat Daerah serta menjadi pedoman dalam penyusunan RKA Perangkat Daerah.

Gambar 1.1

Hubungan Renja Perangkat Daerah dengan Dokumen Perencanaan Lainnya



Sebagaimana ketentuan dalam Peraturan Menteri Dalam Negeri Nomor 86 Tahun 2017 tentang Tata Cara Perencanaan, Pengendalian dan Evaluasi Pembangunan Daerah, Tata Cara Evaluasi Rancangan Peraturan Daerah tentang Rencana Pembangunan Jangka Panjang Daerah dan Rencana Pembangunan Jangka Menengah Daerah, serta Tata Cara Perubahan Rencana Pembangunan Jangka Panjang Daerah, Rencana Pembangunan Jangka Menengah Daerah, dan Rencana Kerja Pemerintah Daerah, Renja Dinas Sosial Kabupaten Bantul Tahun 2026 disusun dengan tahapan sebagai berikut:

- a. Persiapan penyusunan,
- b. Penyusunan rancangan awal,
- c. Penyusunan rancangan,
- d. Pelaksanaan forum Perangkat Daerah,
- e. Perumusan rancangan akhir, dan
- f. Penetapan.

Renja Dinas Sosial Kabupaten Bantul Tahun 2026 disusun dengan berpedoman hasil evaluasi Renja Perangkat Daerah Tahun 2024 dan Peraturan Bupati Bantul Nomor 31 Tahun 2025 tentang Rencana Kerja Pemerintah Daerah Tahun 2026.

1.2 Landasan Hukum

Landasan hukum penyusunan Renja Dinas Sosial Kabupaten Bantul Tahun 2026 adalah sebagai berikut:

- a. Undang-Undang Nomor 25 Tahun 2004 tentang Sistem Perencanaan Pembangunan Nasional (Lembaran Negara Republik Indonesia Tahun 2004 Nomor 104; Tambahan Lembaran Negara Republik Indonesia Nomor 4421);
- b. Undang-Undang Nomor 23 Tahun 2014 tentang Pemerintahan Daerah (Lembaran Negara Republik Indonesia Tahun 2014 Nomor 244; Tambahan Lembaran Negara Republik Indonesia Nomor 5587) sebagaimana telah diubah beberapa kali terakhir dengan Undang-Undang Republik Indonesia Nomor 6 Tahun 2023 tentang Penetapan Peraturan Pemerintah Pengganti Undang-Undang Nomor 2 Tahun 2022 tentang Cipta Kerja menjadi Undang-Undang (Lembaran Negara Republik Indonesia Tahun 2023 Nomor 41; Tambahan Lembaran Negara Republik Indonesia Nomor 6856);
- c. Peraturan Menteri Dalam Negeri Nomor 86 Tahun 2017 tentang Tata Cara Perencanaan, Pengendalian dan Evaluasi Pembangunan Daerah, Tata Cara Evaluasi Rancangan Peraturan Daerah tentang Rencana Pembangunan Jangka Panjang Daerah dan Rencana Pembangunan Jangka Menengah Daerah, serta Tata Cara Perubahan Rencana Pembangunan Jangka Panjang Daerah, Rencana Pembangunan Jangka Menengah Daerah, dan Rencana Kerja Pemerintah Daerah;
- d. Peraturan Menteri Dalam Negeri Nomor 90 Tahun 2019 tentang Klasifikasi, Kodifikasi, dan Nomenklatur Perencanaan Pembangunan dan Keuangan Daerah;

- e. Peraturan Daerah Kabupaten Bantul Nomor 24 Tahun 2008 tentang Tata Cara Penyusunan Perencanaan Pembangunan Daerah dan Pelaksanaan Musyawarah Perencanaan Pembangunan Daerah (Lembaran Daerah Kabupaten Bantul Tahun 2007 Seri D Nomor 2);
- f. Peraturan Daerah Kabupaten Bantul Nomor 12 Tahun 2016 tentang Pembentukan dan Susunan Perangkat Daerah Kabupaten Bantul (Lembaran Daerah Kabupaten Bantul 2016 Nomor 12, Tambahan Lembaran Daerah Kabupaten Bantul Nomor 73) sebagaimana telah diubah beberapa kali terakhir dengan Peraturan Daerah Kabupaten Bantul Nomor 5 Tahun 2021 tentang Perubahan Kedua Atas Peraturan Daerah Kabupaten Bantul Nomor 12 Tahun 2016 tentang Pembentukan dan Susunan Perangkat Daerah Kabupaten Bantul (Lembaran Daerah Kabupaten Bantul 2021 Nomor 5, Tambahan Lembaran Daerah Kabupaten Bantul Nomor 139);
- g. Peraturan Daerah Kabupaten Bantul Nomor 6 Tahun 2021 tentang Rencana Pembangunan Jangka Menengah Daerah Tahun 2021-2026 (Lembaran Daerah Kabupaten Bantul Tahun 2021 Nomor 6);
- h. Peraturan Daerah Kabupaten Bantul Nomor 9 Tahun 2024 tentang Rencana Pembangunan Jangka Panjang Daerah Kabupaten Bantul Tahun 2025-2045 (Lembaran Daerah Kabupaten Bantul Tahun 2024 Nomor 9, Tambahan Lembaran Daerah Kabupaten Bantul Nomor 173);
- i. Peraturan Bupati Bantul Nomor 56 Tahun 2022 tentang Perubahan Rencana Strategis Perangkat Daerah Tahun 2021-2026 (Berita Daerah Kabupaten Bantul Tahun 2022 Nomor 56);
- j. Peraturan Bupati Bantul Nomor 10 Tahun 2025 tentang Rencana Aksi Penerapan Standar Pelayanan Minimal di Kabupaten Bantul Tahun 2025-2029 (Berita Daerah Kabupaten Bantul Tahun 2025 Nomor 10);
- k. Peraturan Bupati Bantul Nomor 50 Tahun 2023 tentang Kedudukan, Susunan Organisasi, Tugas, Fungsi dan Tata Kerja Dinas pada Pemerintah Kabupaten Bantul (Berita Daerah Kabupaten Bantul Tahun 2023 Nomor 50);

1. Peraturan Bupati Bantul Nomor 31 Tahun 2025 tentang Rencana Kerja Pemerintah Daerah Tahun 2026 (Berita Daerah Kabupaten Bantul Tahun 2025 Nomor 32).

1.3 Maksud dan Tujuan

1.3.1. Maksud

Renja Perangkat Daerah Tahun 2026 disusun untuk menyesuaikan gambaran kondisi umum dan permasalahan perangkat daerah dengan kondisi dan permasalahan terkini serta menyesuaikan rencana kerangka pendanaan perangkat daerah terhadap kemampuan keuangan daerah sehingga diperoleh dokumen perencanaan tahunan Perangkat Daerah yang akan dilaksanakan Tahun Anggaran 2026 sesuai dengan tugas dan fungsinya.

1.3.2. Tujuan

Tujuan penyusunan Renja Perangkat Daerah Tahun 2026 adalah sebagai berikut:

- 1) Sebagai acuan bagi Perangkat Daerah dalam penyusunan Rencana Kegiatan dan Anggaran (RKA) Tahun 2026.
- 2) Sebagai tolok ukur pengukuran kinerja Perangkat Daerah Tahun 2026.

1.4 Sistematika Penulisan

Sistematika penulisan Renja Dinas Sosial Kabupaten Bantul Tahun 2026 adalah sebagai berikut:

BAB I. PENDAHULUAN

- 1.1. Latar Belakang
- 1.2. Landasan Hukum
- 1.3. Maksud dan Tujuan
- 1.4. Sistematika Penulisan

BAB II. HASIL EVALUASI RENJA PERANGKAT DAERAH TAHUN 2024

- 2.1. Evaluasi Pelaksanaan Renja Perangkat Daerah Tahun 2024 dan Capaian Perubahan Renstra Perangkat Daerah Tahun 2021-2026

- 2.2. Analisis Kinerja Pelayanan Perangkat Daerah
- 2.3. Isu-isu Penting Penyelenggaraan Tugas dan Fungsi Perangkat Daerah
- 2.4. Review terhadap Rancangan Awal RKPD Tahun 2026
- 2.5. Penelaahan Usulan Program dan Kegiatan Masyarakat

BAB III. TUJUAN DAN SASARAN PERANGKAT DAERAH

- 3.1. Telaahan terhadap Kebijakan Nasional
- 3.2. Tujuan dan Sasaran Renja Perangkat Daerah

BAB IV. RENCANA KERJA DAN PENDANAAN PERANGKAT DAERAH

BAB V. PENUTUP

BAB II.

HASIL EVALUASI RENJA PERANGKAT DAERAH TAHUN 2024

2.1 Evaluasi Pelaksanaan Renja Perangkat Daerah Tahun 2024 dan Capaian Perubahan Renstra Perangkat Daerah Tahun 2021-2026

Evaluasi pelaksanaan Renja Perangkat Daerah Tahun 2024 dan capaian Perubahan Renstra Perangkat Daerah Tahun 2021-2026 mencakup:

1. evaluasi hasil pelaksanaan Renja Dinas Sosial Kabupaten Bantul Tahun 2024,
2. evaluasi Tahun 2024 tersebut dikaitkan dengan pencapaian target Perubahan Renstra Dinas Sosial Kabupaten Bantul Tahun 2021-2026 berdasarkan realisasi program, kegiatan, subkegiatan yang telah dilaksanakan Tahun 2024 dan perkiraan realisasi Tahun 2025.

Evaluasi hasil pelaksanaan Renja Dinas Sosial Kabupaten Bantul Tahun 2024 digunakan untuk mengetahui realisasi pencapaian target indikator kinerja, penyerapan dana dan kendala yang dihadapi selama Tahun 2024. Selain itu, evaluasi hasil pelaksanaan Renja Dinas Sosial Kabupaten Bantul Tahun 2024 dilakukan untuk memastikan bahwa indikator kinerja program, kegiatan, subkegiatan Renja Dinas Sosial Kabupaten Bantul Tahun 2024 dapat dicapai dalam rangka mewujudkan tujuan dan sasaran Perubahan Renstra Perangkat Daerah Tahun 2021-2026 serta sasaran dan prioritas pembangunan Kabupaten Bantul Tahun 2024.

Rekapitulasi evaluasi hasil pelaksanaan Renja Perangkat Daerah Tahun 2024 dan capaian Perubahan Renstra Perangkat Daerah Tahun 2021-2026 disajikan pada tabel berikut:

Tabel 2.1

Rekapitulasi Evaluasi Pelaksanaan Renja Perangkat Daerah Tahun 2024 dan
Capaian Perubahan Renstra Perangkat Daerah Tahun 2021-2026

Nama Perangkat Daerah: Dinas Sosial Kabupaten Bantul

Kode	Urusan/Bidang Urusan dan Program/Kegiatan/Sub Kegiatan	Indikator Kinerja Program/ Kegiatan/Sub Kegiatan	Target Kinerja pada Perubahan Renstra Tahun 2021-2026	Realisasi Kinerja pada Perubahan Renstra Tahun 2021-2026 s.d Tahun 2023	Target dan Realisasi Kinerja Tahun 2024			Target Kinerja Tahun 2025	Perkiraan Realisasi Kinerja pada Perubahan Renstra Tahun 2021-2026 s.d Tahun 2024	
					Target Kinerja Tahun 2024	Realisasi Kinerja Tahun 2024	Tingkat Realisasi Tahun 2024 (%)		Perkiraan Realisasi Kinerja s.d Tahun 2025	Perkiraan Tingkat Capaian Realisasi Perubahan Renstra Tahun 2021-2026 s.d Tahun 2025
-1	-2	-3	-4	-5	-6	-7	(8) = (7/6)	-9	(10) = (5+7+9)	(11) = (10/4)
1.06.01	PROGRAM PENUNJANG URUSAN PEMERINTAHAN DAERAH KABUPATEN/KOTA	Capaian Nilai Akuntabilitas Kinerja Instansi Pemerintah (AKIP)	83 Angka	82 Angka	83 Angka	83 Angka	100%	83 Angka	248	299%
1.06.01.2.01	1. Perencanaan, Penganggaran, dan Evaluasi Kinerja Perangkat Daerah	Capaian Kinerja perencanaan dan evaluasi perangkat daerah	80 Persen	80 Persen	80 Persen	100 Persen	125%	80 Persen	260	325%
1.06.01.2.01.0001	a. Penyusunan Dokumen Perencanaan Perangkat Daerah	Jumlah Dokumen perencanaan perangkat daerah	5 dokumen	6 dokumen	5 dokumen	5 dokumen	100%	5 dokumen	16	320%
1.06.01.2.01.0007	b. Evaluasi Kinerja Perangkat Daerah	Jumlah laporan evaluasi kinerja perangkat daerah	5 Laporan	4 Dokumen	5 Laporan	5 Laporan	100%	5 Laporan	14	280%
1.06.01.2.02	2. Administrasi Keuangan Perangkat Daerah	Capaian kinerja pengelolaan administrasi keuangan	12 Bulan	12 Bulan	12 Bulan	12 Bulan	100%	12 Bulan	36	300%
1.06.01.2.02.0001	a. Penyediaan Gaji dan Tunjangan ASN	Jumlah Orang yang Menerima Gaji dan Tunjangan ASN	37 orang/bulan	32 orang	37 orang/bulan	37 orang/bulan	100%	37 orang/bulan	106	286%

Kode	Urusan/Bidang Urusan dan Program/Kegiatan/Sub Kegiatan	Indikator Kinerja Program/Kegiatan/Sub Kegiatan	Target Kinerja pada Perubahan Renstra Tahun 2021-2026	Realisasi Kinerja pada Perubahan Renstra Tahun 2021-2026 s.d Tahun 2023	Target dan Realisasi Kinerja Tahun 2024			Target Kinerja Tahun 2025	Perkiraan Realisasi Kinerja pada Perubahan Renstra Tahun 2021-2026 s.d Tahun 2024	
					Target Kinerja Tahun 2024	Realisasi Kinerja Tahun 2024	Tingkat Realisasi Tahun 2024 (%)		Perkiraan Realisasi Kinerja s.d Tahun 2025	Perkiraan Tingkat Capaian Realisasi Perubahan Renstra Tahun 2021-2026 s.d Tahun 2025
-1	-2	-3	-4	-5	-6	-7	(8) = (7/6)	-9	(10) = (5+7+9)	(11) = (10/4)
1.06.01.2.02.002	b. Penyediaan Administrasi Pelaksanaan Tugas ASN	Jumlah Dokumen Hasil Penyediaan Administrasi Pelaksanaan Tugas ASN	1 Dokumen	1 Dokumen	1 Dokumen	1 Dokumen	100%	1 Dokumen	3	300%
1.06.01.2.02.007	c. Koordinasi dan Penyusunan Laporan Keuangan Bulanan/Triwulanan/Semesteran SKPD	Jumlah Laporan Keuangan Bulanan/Triwulanan/Semesteran SKPD dan Laporan Koordinasi Penyusunan Laporan Keuangan Bulanan/Triwulanan/Semesteran SKPD	4 Laporan	9 Dokumen	4 Laporan	4 Laporan	100%	4 Laporan	17	425%
1.06.01.2.05	3. Administrasi Kepegawaian Perangkat Daerah	Cakupan peningkatan kapasitas sumber daya aparatur	100 Persen	82 angka	100 Persen	100 Persen	100%	100 Persen	282	282%
1.06.01.2.05.005	a. Monitoring, Evaluasi, dan Penilaian Kinerja Pegawai	Jumlah Dokumen Monitoring, Evaluasi, dan Penilaian Kinerja Pegawai	2 Dokumen	1 Dokumen	2 Dokumen	2 Dokumen	100%	2 Dokumen	5	250%
1.06.01.2.06	4. Administrasi Umum Perangkat Daerah	Nilai AKIP	100 Persen	80 Persen						
		Capaian Kinerja Pengelolaan Administrasi Umum		80 Persen	100 Persen	100 Persen	100%	100 Persen	280	280%
1.06.01.2.06.002	a. Penyediaan Peralatan dan Perlengkapan Kantor	Jumlah Paket Peralatan dan Perlengkapan Kantor yang disediakan	10 Paket	19 Jenis	10 Jenis	10 Jenis	100%	2 Paket	31	310%
1.06.01.2.06.005	b. Penyediaan Barang Cetak dan Penggandaan	Jumlah Paket Barang Cetak dan Penggandaan yang disediakan	4 Paket	3 Jenis	4 jenis	4 Jenis	100%	6 Paket	13	325%

Kode	Urusan/Bidang Urusan dan Program/Kegiatan/Sub Kegiatan	Indikator Kinerja Program/ Kegiatan/Sub Kegiatan	Target Kinerja pada Perubahan Renstra Tahun 2021-2026	Realisasi Kinerja pada Perubahan Renstra Tahun 2021-2026 s.d Tahun 2023	Target dan Realisasi Kinerja Tahun 2024			Target Kinerja Tahun 2025	Perkiraan Realisasi Kinerja pada Perubahan Renstra Tahun 2021-2026 s.d Tahun 2024	
					Target Kinerja Tahun 2024	Realisasi Kinerja Tahun 2024	Tingkat Realisasi Tahun 2024 (%)		Perkiraan Realisasi Kinerja s.d Tahun 2025	Perkiraan Tingkat Capaian Realisasi Perubahan Renstra Tahun 2021-2026 s.d Tahun 2025
-1	-2	-3	-4	-5	-6	-7	(8) = (7/6)	-9	(10) = (5+7+9)	(11) = (10/4)
1.06.01.2.06.006	c. Penyediaan Bahan Bacaan dan Peraturan Perundang-undangan	Jumlah Dokumen Bahan Bacaan dan Peraturan Perundang-Undangan yang Disediakan	2 Dokumen	2 Jenis	2 Dokumen	2 Dokumen	100%	2 Dokumen	6	300%
1.06.01.2.06.009	d. Penyelenggaraan Rapat Koordinasi dan Konsultasi SKPD	Jumlah Laporan Penyelenggaraan Rapat Koordinasi dan Konsultasi SKPD	12 Laporan	4 Laporan	12 Laporan	12 Laporan	100%	12 Laporan	38	317%
1.06.01.2.06.010	e. Penatausahaan Arsip Dinamis pada SKPD	Jumlah Dokumen Penatausahaan Arsip Dinamis pada SKPD	2 Dokumen	2 Dokumen	2 Dokumen	2 Dokumen	100%	2 Dokumen	6	300%
1.06.01.2.06.011	f. Dukungan Pelaksanaan Sistem Pemerintahan Berbasis Elektronik pada SKPD	Jumlah Dokumen Dukungan Pelaksanaan Sistem Pemerintahan Berbasis Elektronik pada SKPD	2 Dokumen	1 Dokumen	2 Dokumen	2 Dokumen	100%	2 Dokumen	5	250%
1.06.01.2.08	5. Penyediaan Jasa Penunjang Urusan Pemerintahan Daerah	Nilai AKIP	100 Persen	80 Persen						
		Capaian kinerja penyediaan jasa penunjang urusan pemerintah Daerah		80 Persen	100 Persen	100 Persen	100%	100 Persen	280	280%
1.06.01.2.08.001	a. Penyediaan Jasa Surat Menyurat	Jumlah laporan penyediaan jasa surat menyurat	2 Laporan	1 Dokumen	2 Laporan	2 Laporan	100%	2 Laporan	5	250%
1.06.01.2.08.002	b. Penyediaan Jasa Komunikasi, Sumber Daya Air dan Listrik	Jumlah Laporan Penyediaan Jasa Komunikasi, Sumber Daya Air dan Listrik yang Disediakan	12 Laporan	2 Laporan	12 Laporan	12 Laporan	100%	12 Laporan	26	217%

Kode	Urusan/Bidang Urusan dan Program/Kegiatan/Sub Kegiatan	Indikator Kinerja Program/ Kegiatan/Sub Kegiatan	Target Kinerja pada Perubahan Renstra Tahun 2021-2026	Realisasi Kinerja pada Perubahan Renstra Tahun 2021-2026 s.d Tahun 2023	Target dan Realisasi Kinerja Tahun 2024			Target Kinerja Tahun 2025	Perkiraan Realisasi Kinerja pada Perubahan Renstra Tahun 2021-2026 s.d Tahun 2024	
					Target Kinerja Tahun 2024	Realisasi Kinerja Tahun 2024	Tingkat Realisasi Tahun 2024 (%)		Perkiraan Realisasi Kinerja s.d Tahun 2025	Perkiraan Tingkat Capaian Realisasi Perubahan Renstra Tahun 2021-2026 s.d Tahun 2025
-1	-2	-3	-4	-5	-6	-7	(8) = (7/6)	-9	(10) = (5+7+9)	(11) = (10/4)
1.06.01.2.08.003	c. Penyediaan Jasa Peralatan dan Perlengkapan Kantor	Jumlah Laporan Penyediaan Jasa Peralatan dan perlengkapan kantor yang disediakan	2 Laporan	2 Dokumen	2 Laporan	2 Laporan	100%	12 Laporan	26	217%
1.06.01.2.08.004	d. Penyediaan Jasa Pelayanan Umum Kantor	Jumlah Laporan Penyediaan Jasa Pelayanan Umum Kantor yang disediakan	12 Laporan	12 Laporan	12 Laporan	12 Laporan	100%	12 Laporan	36	300%
1.06.01.2.09	6. Pemeliharaan Barang Milik Daerah Penunjang Urusan Pemerintahan Daerah	Cakupan pemenuhan sarana dan prasarana aparatur	12 Bulan	12 Bulan	12 Bulan	12 Bulan	100%	12 Bulan	36	300%
1.06.01.2.09.002	a. Penyediaan Jasa Pemeliharaan, Biaya Pemeliharaan, Pajak dan Perizinan Kendaraan Dinas Operasional atau Lapangan	Jumlah Kendaraan Dinas Operasional atau Lapangan yang Dipelihara dan dibayarkan Pajak dan Perizinannya	30 Unit	21 Unit	30 Unit	30 Unit	100%	30 Unit	81	270%
1.06.01.2.09.006	b. Pemeliharaan Peralatan dan Mesin Lainnya	Jumlah Peralatan dan Mesin Lainnya yang Dipelihara	4 Unit	5 Unit	4 Unit	4 Unit	100%	117 Unit	126	3.15%
1.06.01.2.09.010	c. Pemeliharaan /Rehabilitasi Sarana dan Prasarana Gedung Kantor atau Bangunan Lainnya	Jumlah Sarana dan Prasarana Gedung Kantor atau Bangunan Lainnya	2 Unit	2 Unit	2 Unit	2 Unit	100%	2 Unit	6	300%
1.06.02	PROGRAM PEMBERDAYAAN SOSIAL	Persentase PSKS yang mampu menangani PPKS	75 Persen	70 Persen	75 Persen	75 Persen	100%	80 Persen	225	300%

Kode	Urusan/Bidang Urusan dan Program/Kegiatan/Sub Kegiatan	Indikator Kinerja Program/ Kegiatan/Sub Kegiatan	Target Kinerja pada Perubahan Renstra Tahun 2021-2026	Realisasi Kinerja pada Perubahan Renstra Tahun 2021-2026 s.d Tahun 2023	Target dan Realisasi Kinerja Tahun 2024			Target Kinerja Tahun 2025	Perkiraan Realisasi Kinerja pada Perubahan Renstra Tahun 2021-2026 s.d Tahun 2024	
					Target Kinerja Tahun 2024	Realisasi Kinerja Tahun 2024	Tingkat Realisasi Tahun 2024 (%)		Perkiraan Realisasi Kinerja s.d Tahun 2025	Perkiraan Tingkat Capaian Realisasi Perubahan Renstra Tahun 2021-2026 s.d Tahun 2025
-1	-2	-3	-4	-5	-6	-7	(8) = (7/6)	-9	(10) = (5+7+9)	(11) = (10/4)
1.06.02.2.02	1. Pengumpulan Sumbangan dalam Daerah Kabupaten/Kota	Kelompok yang sudah menerapkan aturan pengumpulan uang dan barang	40 Kelompok	35 Kelompok	40 Kelompok	40 Kelompok	100%	45 Kelompok	120	300%
1.06.02.2.02.001	a. Koordinasi dan Sinkronisasi Penerbitan Izin Undian Gratis Berhadiah dan Pengumpulan Uang atau Barang	Jumlah Dokumen Hasil Koordinasi dan Sinkronisasi Penerbitan Izin Undian Gratis Berhadiah dan Pengumpulan Uang atau Barang	1 Dokumen	1 Dokumen	1 Dokumen	1 Dokumen	100%	1 Dokumen	3	300%
1.06.02.2.03	2. Pengembangan Potensi Sumber Kesejahteraan Sosial Daerah Kabupaten/Kota	Capaian evaluasi kinerja pendamping dan mitra kerja	90 Persen	80 Persen	90 Persen	90 Persen	100%	95 Persen	265	294%
1.06.02.2.03.001	a. Peningkatan Kemampuan Potensi Pekerja Sosial Masyarakat Kewenangan Kabupaten/Kota	Jumlah Orang Mendapat Peningkatan Kapasitas Pekerja Sosial Masyarakat Kewenangan Kabupaten/Kota	190 Orang	75 Orang	190 Orang	190 Orang	100%	40 Orang	305	161%
1.06.02.2.03.002	b. Peningkatan Kemampuan Potensi Tenaga Kesejahteraan Sosial Kecamatan Kewenangan Kabupaten/Kota	Jumlah Tenaga Kesejahteraan Sosial Kecamatan Kewenangan Kabupaten/Kota yang Meningkatkan Kapasitasnya Kewenangan Kabupaten/Kota	17 Orang	17 Orang	17 Orang	17 Orang	100%	17 Orang	51	300%

Kode	Urusan/Bidang Urusan dan Program/Kegiatan/Sub Kegiatan	Indikator Kinerja Program/ Kegiatan/Sub Kegiatan	Target Kinerja pada Perubahan Renstra Tahun 2021-2026	Realisasi Kinerja pada Perubahan Renstra Tahun 2021-2026 s.d Tahun 2023	Target dan Realisasi Kinerja Tahun 2024			Target Kinerja Tahun 2025	Perkiraan Realisasi Kinerja pada Perubahan Renstra Tahun 2021-2026 s.d Tahun 2024	
					Target Kinerja Tahun 2024	Realisasi Kinerja Tahun 2024	Tingkat Realisasi Tahun 2024 (%)		Perkiraan Realisasi Kinerja s.d Tahun 2025	Perkiraan Tingkat Capaian Realisasi Perubahan Renstra Tahun 2021-2026 s.d Tahun 2025
-1	-2	-3	-4	-5	-6	-7	(8) = (7/6)	-9	(10) = (5+7+9)	(11) = (10/4)
1.06.02.2.03.003	c. Peningkatan Kemampuan Potensi Sumber Kesejahteraan Sosial Keluarga Kewenangan Kabupaten/Kota	Jumlah Keluarga yang Meningkatkan Kapasitasnya Kewenangan Kabupaten/Kota	48 Keluarga	100 Keluarga	48 Keluarga	48 Keluarga	100%	50 Keluarga	198	413%
1.06.02.2.03.004	d. Peningkatan Kemampuan Potensi Sumber Kesejahteraan Sosial Kelembagaan Masyarakat Kewenangan Kabupaten/Kota	Jumlah Lembaga Kesejahteraan Sosial yang Meningkatkan Kapasitasnya Kewenangan Kabupaten/Kota	60 Lembaga	35 Persen	60 Lembaga	60 Lembaga	100%	60 Lembaga	155	258%
1.06.02.2.03.005	e. Peningkatan Kemampuan Sumber Daya Manusia dan Penguatan Lembaga Konsultasi Kesejahteraan Keluarga (LK3)	Jumlah Sertifikat yang dari Hasil Peningkatan Sumber Daya Manusia dan Lembaga Konsultasi Kesejahteraan Keluarga (LK3) Kewenangan Kabupaten/Kota	12 Sertifikat	12 Sertifikat	12 Sertifikat	12 Sertifikat	100%	12 Sertifikat	36	300%
1.06.07	PROGRAM PENGELOLAAN TAMAN MAKAM PAHLAWAN	Cakupan lembaga/organisasi masyarakat yang melaksanakan restorasi sosial nilai-nilai keperintisan, kepahlawanan, dan kesetiakawanan sosial	80 Persen	75 Persen	80 Persen	80 Persen	100%	80 Persen	235	294%
1.06.07.2.01	1. Pemeliharaan Taman Makam Pahlawan Nasional Kabupaten/Kota	Capaian pemeliharaan taman makam pahlawan dan Monumen	100 Persen	100 Persen	100 Persen	100 Persen	100%	100 Persen	300	300%

Kode	Urusan/Bidang Urusan dan Program/Kegiatan/Sub Kegiatan	Indikator Kinerja Program/ Kegiatan/Sub Kegiatan	Target Kinerja pada Perubahan Renstra Tahun 2021-2026	Realisasi Kinerja pada Perubahan Renstra Tahun 2021-2026 s.d Tahun 2023	Target dan Realisasi Kinerja Tahun 2024			Target Kinerja Tahun 2025	Perkiraan Realisasi Kinerja pada Perubahan Renstra Tahun 2021-2026 s.d Tahun 2024	
					Target Kinerja Tahun 2024	Realisasi Kinerja Tahun 2024	Tingkat Realisasi Tahun 2024 (%)		Perkiraan Realisasi Kinerja s.d Tahun 2025	Perkiraan Tingkat Capaian Realisasi Perubahan Renstra Tahun 2021-2026 s.d Tahun 2025
-1	-2	-3	-4	-5	-6	-7	(8) = (7/6)	-9	(10) = (5+7+9)	(11) = (10/4)
1.06.07.2.01.001	a. Rehabilitasi Sarana dan Prasarana Taman Makam Pahlawan Nasional Kabupaten/Kota	Jumlah Dokumen Hasil Rehabilitasi serta Pemeliharaan Sarana dan Prasarana Taman Makam Pahlawan Nasional Kabupaten/Kota	1 Dokumen	1 Dokumen	1 Dokumen	1 Dokumen	100%	1 Dokumen	3	300%
1.06.07.2.01.002	b. Pemeliharaan Taman Makam Pahlawan Nasional Kabupaten/Kota	Jumlah Makam yang Terpenuhi Pemeliharannya pada Taman Makam Pahlawan Kabupaten/Kota	1 Makam	1 Makam	1 Makam	1 Makam	100%	1 Makam	3	300%
1.06.07.2.01.003	c. Pengamanan Taman Makam Pahlawan Nasional Kabupaten/Kota	Jumlah Laporan Hasil Pengamanan Taman Makam Pahlawan Nasional Kabupaten/Kota	7 Laporan	12 Laporan	7 Laporan	7 Laporan	100%	12 Laporan	31	443%
1.06.04	PROGRAM REHABILITASI SOSIAL	Cakupan pelayanan dan rehabilitasi kesejahteraan sosial yang tertangani	75 Persen							
		Persentase penyandang disabilitas terlantar, anak terlantar, lanjut usia terlantar dan gelandangan pengemis yang terpenuhi kebutuhan dasarnya di luar panti (Indikator SPM)		70 Persen	75 Persen	75 Persen	100%	80 Persen	225	300%

Kode	Urusan/Bidang Urusan dan Program/Kegiatan/Sub Kegiatan	Indikator Kinerja Program/ Kegiatan/Sub Kegiatan	Target Kinerja pada Perubahan Renstra Tahun 2021-2026	Realisasi Kinerja pada Perubahan Renstra Tahun 2021-2026 s.d Tahun 2023	Target dan Realisasi Kinerja Tahun 2024			Target Kinerja Tahun 2025	Perkiraan Realisasi Kinerja pada Perubahan Renstra Tahun 2021-2026 s.d Tahun 2024	
					Target Kinerja Tahun 2024	Realisasi Kinerja Tahun 2024	Tingkat Realisasi Tahun 2024 (%)		Perkiraan Realisasi Kinerja s.d Tahun 2025	Perkiraan Tingkat Capaian Realisasi Perubahan Renstra Tahun 2021-2026 s.d Tahun 2025
-1	-2	-3	-4	-5	-6	-7	(8) = (7/6)	-9	(10) = (5+7+9)	(11) = (10/4)
1.06.04.2.01	1. Rehabilitasi Sosial Dasar Penyandang Disabilitas Terlantar, Anak Terlantar, Lanjut Usia Terlantar, serta Gelandangan Pengemis di Luar Panti Sosial	Cakupan layanan terhadap penyandang disabilitas terlantar, anak terlantar, lanjut usia terlantar dan gepeng di luar panti berbasis data PMKS	65 Persen	100 Persen	65 Persen	65 Persen	100%	68 Persen	233	358%
1.06.04.2.01.001	a. Penyediaan Permakanan	Jumlah Orang yang Mendapatkan Pemenuhan Kebutuhan Permakanan Sesuai dengan Standar Gizi Minimal Kewenangan Kabupaten/Kota	1.112 Orang	830 Orang	1.112 Orang	1.112 Orang	100%	1.112 Orang	3.054	275%
1.06.04.2.01.002	b. Penyediaan Sandang	Jumlah Orang yang Menerima Pakaian dan Kelengkapan Lainnya yang Tersedia dalam 1 Tahun Kewenangan Kabupaten/Kota	77 Orang	50 Orang	77 Orang	77 Orang	100%	50 Orang	177	230%
1.06.04.2.01.003	c. Penyediaan Alat Bantu	Jumlah Orang yang Mendapatkan Alat Bantu dan Alat Bantu Peraga Sesuai kebutuhan Kewenangan Kabupaten/Kota	67 Orang	10 Orang	67 Orang	64 Orang	95%	27 Orang	101	151%
1.06.04.2.01.004	d. Pemberian Pelayanan Reunifikasi Keluarga	Jumlah Orang yang Mendapatkan Pelayanan Reunifikasi Keluarga Kewenangan Kabupaten/Kota	12 Orang	5 Orang	12 Orang	12 Orang	100%	12 Orang	29	242%

Kode	Urusan/Bidang Urusan dan Program/Kegiatan/Sub Kegiatan	Indikator Kinerja Program/ Kegiatan/Sub Kegiatan	Target Kinerja pada Perubahan Renstra Tahun 2021-2026	Realisasi Kinerja pada Perubahan Renstra Tahun 2021-2026 s.d Tahun 2023	Target dan Realisasi Kinerja Tahun 2024			Target Kinerja Tahun 2025	Perkiraan Realisasi Kinerja pada Perubahan Renstra Tahun 2021-2026 s.d Tahun 2024	
					Target Kinerja Tahun 2024	Realisasi Kinerja Tahun 2024	Tingkat Realisasi Tahun 2024 (%)		Perkiraan Realisasi Kinerja s.d Tahun 2025	Perkiraan Tingkat Capaian Realisasi Perubahan Renstra Tahun 2021-2026 s.d Tahun 2025
-1	-2	-3	-4	-5	-6	-7	(8) = (7/6)	-9	(10) = (5+7+9)	(11) = (10/4)
1.06.04.2.01.005	e. Pemberian Bimbingan Fisik, Mental, Spiritual, dan Sosial	Jumlah Peserta Bimbingan Fisik, Mental, Spiritual dan Sosial Kewenangan Kabupaten/Kota	220 Orang	100 Orang	220 Orang	220 Orang	100%	120 Orang	440	200%
1.06.04.2.01.006	f. Pemberian Bimbingan Sosial kepada Keluarga Penyandang Disabilitas Terlantar, Anak Terlantar, Lanjut Usia Terlantar, serta Gelandangan Pengemis dan Masyarakat	Jumlah Peserta Bimbingan Sosial kepada Keluarga Penyandang Disabilitas Terlantar, Anak Terlantar, Lanjut Usia Terlantar, serta Gelandangan Pengemis dan Masyarakat Kewenangan Kabupaten/Kota	55 Orang	20 Orang	55 Orang	55 Orang	100%	95 Orang	170	309%
1.06.04.2.01.007	g. Fasilitasi Pembuatan Nomor Induk Kependudukan, Akta Kelahiran, Surat Nikah, dan Kartu Identitas Anak	Jumlah Orang yang Terpenuhi Kebutuhan Pembuatan Nomor Induk Kependudukan, Akta Kelahiran, Surat Nikah, dan Kartu Identitas Anak bagi Penyandang Disabilitas Kewenangan Kabupaten/Kota	10 Orang	50 Orang	10 Orang	10 Orang	100%	12 Orang	82	820%
1.06.04.2.01.008	h. Pemberian Akses ke Layanan Pendidikan dan Kesehatan Dasar	Jumlah Orang yang Mendapatkan Akses ke Layanan Pendidikan dan Kesehatan Dasar Kewenangan Kabupaten/Kota	50 Orang	50 Orang	50 Orang	50 Orang	100%	30 Orang	130	260%
1.06.04.2.01.009	i. Pemberian Layanan Data dan Pengaduan	Jumlah Orang yang Mendapatkan Layanan Data dan Pengaduan Kewenangan Kabupaten/Kota	10 Orang	50 Orang	10 Orang	10 Orang	100%	25 Orang		

Kode	Urusan/Bidang Urusan dan Program/Kegiatan/Sub Kegiatan	Indikator Kinerja Program/ Kegiatan/Sub Kegiatan	Target Kinerja pada Perubahan Renstra Tahun 2021-2026	Realisasi Kinerja pada Perubahan Renstra Tahun 2021-2026 s.d Tahun 2023	Target dan Realisasi Kinerja Tahun 2024			Target Kinerja Tahun 2025	Perkiraan Realisasi Kinerja pada Perubahan Renstra Tahun 2021-2026 s.d Tahun 2024	
					Target Kinerja Tahun 2024	Realisasi Kinerja Tahun 2024	Tingkat Realisasi Tahun 2024 (%)		Perkiraan Realisasi Kinerja s.d Tahun 2025	Perkiraan Tingkat Capaian Realisasi Perubahan Renstra Tahun 2021-2026 s.d Tahun 2025
-1	-2	-3	-4	-5	-6	-7	(8) = (7/6)	-9	(10) = (5+7+9)	(11) = (10/4)
1.06.04.2.01.0010	j. Pemberian Layanan Kedaruratan	Jumlah Orang yang Mendapatkan Pelayanan Kedaruratan Kewenangan Kabupaten/Kota	75 Orang	20 Orang	75 Orang	75 Orang	100%	60 Orang	155	207%
1.06.04.2.01.0011	k. Pemberian Pelayanan Penelusuran Keluarga	Jumlah Orang yang Mendapatkan Pelayanan Penelusuran Keluarga Kewenangan Kabupaten/Kota	20 Orang	20 Orang	20 Orang	20 Orang	100%	20 Orang	60	300%
1.06.04.2.01.0012	l. Pemberian Layanan Rujukan	Jumlah Orang Mendapatkan Layanan Rujukan Kewenangan Kabupaten/Kota	12 Orang	10 Orang	12 Orang	12 Orang	100%	12 Orang	34	283%
1.06.04.2.02	2. Rehabilitasi Sosial Penyandang Masalah Kesejahteraan Sosial (PMKS) Lainnya Bukan Korban HIV/AIDS dan NAPZA di Luar Panti Sosial	Capaian pelayanan bagi PMKS lainnya	75 Persen	75 Persen	75 Persen	75 Persen	100%	80 Persen	230	307%
1.06.04.2.02.0007	a. Pemberian Bimbingan Fisik, Mental, Spiritual, dan Sosial	Jumlah Peserta Bimbingan Fisik, Mental, Spiritual dan Sosial Kewenangan Kabupaten/Kota	150 Orang	20 Orang	150 Orang	150 Orang	100%	120 Orang	290	193%
1.06.05	PROGRAM PERLINDUNGAN DAN JAMINAN SOSIAL	Persentase PPKS yang masuk di DTKS penerima Jaminan dan Bantuan Sosial	70 Persen	60 Persen	70 Persen	70 Persen	100%	75 Persen	205	293%

Kode	Urusan/Bidang Urusan dan Program/Kegiatan/Sub Kegiatan	Indikator Kinerja Program/ Kegiatan/Sub Kegiatan	Target Kinerja pada Perubahan Renstra Tahun 2021-2026	Realisasi Kinerja pada Perubahan Renstra Tahun 2021-2026 s.d Tahun 2023	Target dan Realisasi Kinerja Tahun 2024			Target Kinerja Tahun 2025	Perkiraan Realisasi Kinerja pada Perubahan Renstra Tahun 2021-2026 s.d Tahun 2024	
					Target Kinerja Tahun 2024	Realisasi Kinerja Tahun 2024	Tingkat Realisasi Tahun 2024 (%)		Perkiraan Realisasi Kinerja s.d Tahun 2025	Perkiraan Tingkat Capaian Realisasi Perubahan Renstra Tahun 2021-2026 s.d Tahun 2025
-1	-2	-3	-4	-5	-6	-7	(8) = (7/6)	-9	(10) = (5+7+9)	(11) = (10/4)
1.06.05.2.02	1. Pengelolaan Data Fakir Miskin Cakupan Daerah Kabupaten/Kota	Persentase PPKS yang masuk di DTKS penerima Jaminan dan Bantuan Sosial	100 Persen	100 Persen	100 Persen	60 Persen	60%	100 Persen	260	260%
1.06.05.2.02.001	a. Pendataan Fakir Miskin Cakupan Daerah Kabupaten/Kota	Jumlah Fakir Miskin Cakupan Daerah Kabupaten/Kota yang Didata	50.000 Orang	50.000 Orang	50.000 Orang	50.000 Orang	100%	50.000 Orang	150	300%
1.06.05.2.02.002	b. Pengelolaan Data Fakir Miskin Cakupan Daerah Kabupaten/Kota	Jumlah Keluarga yang Mendapatkan Pengentasan Fakir Miskin Kabupaten/Kota	100 Keluarga	100 Keluarga	100 Keluarga	100 Keluarga	100%	100 Keluarga	300	300%
1.06.05.2.02.003	c. Fasilitasi Bantuan Sosial Kesejahteraan Keluarga	Jumlah Keluarga Penerima Manfaat (KPM) yang Mendapatkan Bantuan Sosial Kesejahteraan Keluarga Kewenangan Kabupaten/Kota	2.212 Keluarga	100 Keluarga	1583 Keluarga	1577 Keluarga	98%	1.583 Keluarga	3260	147%
1.06.05.2.02.004	d. Fasilitasi Bantuan Pengembangan Ekonomi Masyarakat	Jumlah Orang Mendapatkan Bantuan Pengembangan Ekonomi Masyarakat Kewenangan Kabupaten/Kota	50 Orang	200 Orang	50 Orang	42 Orang	85%	50 Orang	292	584%
1.06.06	PROGRAM PENANGANAN BENCANA	Persentase korban bencana alam dan sosial yang terpenuhi kebutuhan dasarnya pada saat dan setelah tanggap darurat bencana daerah kabupaten	100 Persen	100 persen	100 Persen	100 Persen	100%	100 Persen	300	300%

Kode	Urusan/Bidang Urusan dan Program/Kegiatan/Sub Kegiatan	Indikator Kinerja Program/ Kegiatan/Sub Kegiatan	Target Kinerja pada Perubahan Renstra Tahun 2021-2026	Realisasi Kinerja pada Perubahan Renstra Tahun 2021-2026 s.d Tahun 2023	Target dan Realisasi Kinerja Tahun 2024			Target Kinerja Tahun 2025	Perkiraan Realisasi Kinerja pada Perubahan Renstra Tahun 2021-2026 s.d Tahun 2024	
					Target Kinerja Tahun 2024	Realisasi Kinerja Tahun 2024	Tingkat Realisasi Tahun 2024 (%)		Perkiraan Realisasi Kinerja s.d Tahun 2025	Perkiraan Tingkat Capaian Realisasi Perubahan Renstra Tahun 2021-2026 s.d Tahun 2025
-1	-2	-3	-4	-5	-6	-7	(8) = (7/6)	-9	(10) = (5+7+9)	(11) = (10/4)
1.06.06.2.01	1. Perlindungan Sosial Korban Bencana Alam dan Sosial Kabupaten/Kota	Tingkat Pemenuhan kebutuhan dasar korban bencana sosial	75 Persen	80 persen	75 Persen	75 Persen	100%	85 Persen	240	320%
1.06.06.2.01.001	a. Penyediaan Makanan	Jumlah Orang yang Mendapatkan Permakanan 3x1 Hari dalam Masa Tanggap Darurat (Pengungsian) Kewenangan Kabupaten/Kota	400 Orang	100 Orang	400 Orang	400 Orang	100%	300 Orang	800	200%
1.06.06.2.01.002	b. Penyediaan Sandang	Jumlah Orang yang Mendapatkan Pakaian dan Kelengkapan Lainnya yang Tersedia pada Masa Tanggap Darurat (Pengungsian) dan Pasca Bencana Kewenangan Kabupaten/Kota	50 Orang	50 Orang	50 Orang	50 Orang	100%	50 Orang	150	300%
1.06.06.2.01.003	c. Penyediaan Tempat Penampungan Pengungsi	Jumlah Tempat Pengungsian Kewenangan Kabupaten/Kota	1 Unit	1 Unit	1 Unit	1 Unit	100%	75 Unit	77	7700%
1.06.06.2.01.004	d. Penanganan Khusus bagi Kelompok Rentan	Jumlah Orang yang Mendapatkan Penanganan Khusus bagi Kelompok Rentan Kewenangan Kabupaten/Kota	100 Orang	4 Orang	100 Orang	100 Orang	100%	50 Orang	154	154%

Kode	Urusan/Bidang Urusan dan Program/Kegiatan/Sub Kegiatan	Indikator Kinerja Program/Kegiatan/Sub Kegiatan	Target Kinerja pada Perubahan Renstra Tahun 2021-2026	Realisasi Kinerja pada Perubahan Renstra Tahun 2021-2026 s.d Tahun 2023	Target dan Realisasi Kinerja Tahun 2024			Target Kinerja Tahun 2025	Perkiraan Realisasi Kinerja pada Perubahan Renstra Tahun 2021-2026 s.d Tahun 2024	
					Target Kinerja Tahun 2024	Realisasi Kinerja Tahun 2024	Tingkat Realisasi Tahun 2024 (%)		Perkiraan Realisasi Kinerja s.d Tahun 2025	Perkiraan Tingkat Capaian Realisasi Perubahan Renstra Tahun 2021-2026 s.d Tahun 2025
-1	-2	-3	-4	-5	-6	-7	(8) = (7/6)	-9	(10) = (5+7+9)	(11) = (10/4)
1.06.06.2.01.005	e. Pelayanan Dukungan Psikososial	Jumlah Korban Bencana yang Mendapatkan Layanan Dukungan Psikososial Kewenangan Kabupaten/Kota	15 Orang	15 Orang	15 Orang	15 Orang	100%	50 Orang	80	533%
1.06.06.2.02	2. Penyelenggaraan Pemberdayaan Masyarakat Terhadap Kesiapsiagaan Bencana Kabupaten/Kota	Capaian pemberdayaan masyarakat kesiapsiagaan bencana	75 Persen	75 Persen	75 Persen	75 Persen	100%	85 Persen	235	313%
1.06.06.2.02.001	a. Koordinasi, Sosialisasi dan Pelaksanaan Kampung Siaga Bencana	Jumlah Kampung yang Melaksanakan Koordinasi, Sosialisasi dan Pelaksanaan Kampung Siaga Bencana Kewenangan Kabupaten/Kota	13 Kampung	36 Kampung	13 Kampung	13 Kampung	100%	13 Kampung	62	477%
1.06.06.2.02.002	b. Koordinasi, Sosialisasi dan Pelaksanaan Taruna Siaga Bencana	Jumlah Orang yang Melaksanakan Koordinasi, Sosialisasi dan Pelaksanaan Taruna Siaga Bencana Kewenangan Kabupaten/Kota	100 Orang	137 Orang	100 Orang	100 Orang	100%	100 Orang	337	337%

Berdasarkan hasil evaluasi pelaksanaan Renja Dinas Sosial Kabupaten Bantul Tahun 2024 pada Tabel 2.1, dapat dijelaskan beberapa hal sebagai berikut:

1. Kinerja program/kegiatan/subkegiatan yang tidak memenuhi target kinerja yang direncanakan dan faktor-faktor penghambat disajikan pada tabel berikut:

Tabel 2.2

Program/Kegiatan/Subkegiatan yang Tidak Memenuhi Target Kinerja yang Direncanakan dan Faktor-Faktor Penghambat

No	Program/Kegiatan/Subkegiatan yang Memenuhi Target Kinerja	Faktor Pendukung Keberhasilan
1.	Program Rehabilitasi Sosial	
	Kegiatan Rehabilitas Sosial Dasar Penyandang Disabilitas Terlantar, Anak Terlantar, Lanjut Usia Terlantar, Serta Gelandangan Pengemis di Luar Panti Sosial	
	Sub Kegiatan Penyediaan Permakanan	Nihil
	Sub Kegiatan Penyediaan Sandang	Nihil
	Sub Kegiatan Penyediaan Alat Bantu	Nihil
	Sub Kegiatan Pemberian Pelayanan Reunifikasi Keluarga	Nihil
	Sub Kegiatan Pemberian Bimbingan Fisik, Mental, Spiritual, dan Sosial	Nihil
	Sub Kegiatan Pemberian Bimbingan Sosial kepada Keluarga Penyandang Disabilitas Terlantar, Anak Terlantar Lanjut Usia Terlantar, Serta Gelandangan Pengemis dan Masyarakat	Nihil
	Sub Kegiatan Fasilitasi Pembuatan Nomor Induk Kependudukan, Akta Kelahiran, Surat Nikah, dan Kartu Identitas Anak	Nihil
	Sub Kegiatan Pemberian Akses ke Layanan Pendidikan dan Kesehatan Dasar	Nihil

No	Program/Kegiatan/Subkegiatan yang Memenuhi Target Kinerja	Faktor Pendukung Keberhasilan
	Sub Kegiatan Pemberian Layanan Data dan Pengaduan	Nihil
	Sub Kegiatan Pemberian Layanan Kedaruratan	Nihil
	Sub Kegiatan Pemberian Pelayanan Penelusuran Keluarga	Nihil
	Sub Kegiatan Pemberian Layanan Rujukan	Nihil
2.	Program Rehabilitasi Sosial	
	Kegiatan Rehabilitas Sosial Penyandang Masalah Kesejahteraan Sosial (PMKS) Lainnya Bukan Korban HIV/AIDS dan NAPZA di Luar Panti Sosial	
	Sub Kegiatan Pemberian Bimbingan Fisik, Mental, Spiritual, dan Sosial	Nihil
3.	Program Pemberdayaan Sosial	
	Kegiatan Pengumpulan Sumbangan dalam Daerah Kabupaten/Kota	
	Sub Kegiatan Koordinasi dan Sinkronisasi Penerbitan Izin Undian Gratis Berhadiah dan Pengumpulan Uang atau Barang	Nihil
4.	Program Pemberdayaan Sosial	
	Kegiatan Pengembangan Potensi Sumber Kesejahteraan Sosial Daerah Kabupaten/Kota	
	Sub Kegiatan Peningkatan Kemampuan Potensi Pekerja Sosial Masyarakat Kewenangan Kabupaten/Kota	Nihil
	Sub Kegiatan Peningkatan Kemampuan Potensi Tenaga Kesejahteraan Sosial Kecamatan Kewenangan Kabupaten/Kota	Nihil
	Sub Kegiatan Peningkatan Kemampuan Potensi Sumber Kesejahteraan Sosial Keluarga Kewenangan Kabupaten/Kota	Nihil

No	Program/Kegiatan/Subkegiatan yang Memenuhi Target Kinerja	Faktor Pendukung Keberhasilan
	Sub Kegiatan Peningkatan Kemampuan Potensi Sumber Kesejahteraan Sosial Kelembagaan Masyarakat Kewenangan Kabupaten/Kota	Nihil
	Sub Kegiatan Peningkatan Kemampuan Sumber Daya Manusia dan Penguatan Lembaga Konsultasi kesejahteraan keluarga (LK3)	Nihil
5.	Program Pemberdayaan Sosial	
	Kegiatan Pemeliharaan Taman Makam Pahlawan Nasional Kabupaten/Kota	
	Sub Kegiatan Rehabilitasi Sarana dan Prasarana Taman Makam Pahlawan Nasional Kabupaten/Kota	Nihil
	Sub Kegiatan Pemeliharaan Taman Makam Pahlawan Nasional Kabupaten/Kota	Nihil
	Sub Kegiatan Pengamanan Taman Makam Pahlawan Nasional Kabupaten/Kota	Nihil
6.	Program Perlindungan Dan Jaminan Sosial	
	Kegiatan Pengelolaan Data Fakir Miskin Cakupan Daerah Kabupaten/Kota	
	Sub Kegiatan Pendataan Fakir Miskin Cakupan Daerah Kabupaten/Kota	Nihil
	Sub Kegiatan Pengelolaan Data Fakir Miskin Cakupan Daerah Kabupaten/Kota	Nihil
	Sub Kegiatan Fasilitasi Bantuan Sosial Kesejahteraan Keluarga	Nihil
	Sub Kegiatan Fasilitasi Bantuan Pengembangan Ekonomi Masyarakat	Nihil
	Program Penanganan Bencana	

No	Program/Kegiatan/Subkegiatan yang Memenuhi Target Kinerja	Faktor Pendukung Keberhasilan
7.	Kegiatan Perlindungan Sosial Korban Bencana Alam dan Sosial Kabupaten/Kota	
	Sub Kegiatan Penyediaan Makanan	Nihil
	Sub Kegiatan Penyediaan Sandang	Nihil
	Sub Kegiatan Penyediaan Tempat Penampungan Pengungsi	Nihil
	Sub Kegiatan Penanganan Khusus bagi Kelompok Rentan	Nihil
	Sub Kegiatan Pelayanan Dukungan Psikososial	Nihil
	Program Penanganan Bencana	
8.	Kegiatan Penyelenggaraan Pemberdayaan Masyarakat terhadap Kesiapsiagaan Bencana Kabupaten/Kota	
	Sub Kegiatan Koordinasi, Sosialisasi dan Pelaksanaan Kampung Siaga Bencana	Nihil
	Sub Kegiatan Koordinasi, Sosialisasi dan Pelaksanaan Taruna Siaga Bencana	Nihil
	Program Penunjang Urusan Pemerintahan Daerah Kabupaten/Kota	
9.	Kegiatan Perencanaan, Penganggaran, dan Evaluasi Kinerja Perangkat Daerah	
	Sub Kegiatan Penyusunan Dokumen Perencanaan Perangkat Daerah	Nihil
	Sub Kegiatan Evaluasi Kinerja Perangkat Daerah	Nihil
	Program Penunjang Urusan Pemerintahan Daerah Kabupaten/Kota	
10	Kegiatan Administrasi Keuangan Perangkat Daerah	

No	Program/Kegiatan/Subkegiatan yang Memenuhi Target Kinerja	Faktor Pendukung Keberhasilan
	Sub Kegiatan Penyediaan Gaji dan Tunjangan ASN	Nihil
	Sub Kegiatan Penyediaan Administrasi Pelaksanaan Tugas ASN	Nihil
	Sub Kegiatan Koordinasi dan Penyusunan Laporan Keuangan Bulanan/Triwulanan/Semesteran SKPD	Nihil
	Program Penunjang Urusan Pemerintahan Daerah Kabupaten/Kota	
11	Kegiatan Administrasi Kepegawaian Perangkat Daerah	
	Monitoring, Evaluasi, dan Penilaian Kinerja Pegawai	Nihil
	Program Penunjang Urusan Pemerintahan Daerah Kabupaten/Kota	
12	Kegiatan Administrasi Umum Perangkat Daerah	
	Sub Kegiatan Penyediaan Peralatan dan Perlengkapan Kantor	Nihil
	Sub Kegiatan Penyediaan Barang Cetak dan Penggandaan	Nihil
	Sub Kegiatan Penyediaan Bahan Bacaan dan Peraturan Perundang-undangan	Nihil
	Sub Kegiatan Penyelenggaraan Rapat Koordinasi dan Konsultasi SKPD	Nihil
	Penatausahaan Arsip Dinamis pada SKPD	Nihil
	Dukungan Pelaksanaan Sistem Pemerintahan Berbasis Elektronik pada SKPD	Nihil
	Program Penunjang Urusan Pemerintahan Daerah Kabupaten/Kota	

No	Program/Kegiatan/Subkegiatan yang Memenuhi Target Kinerja	Faktor Pendukung Keberhasilan
13	Kegiatan Penyediaan Jasa Penunjang Urusan Pemerintahan Daerah	
	Sub Kegiatan Penyediaan Jasa Surat Menyurat	Nihil
	Sub Kegiatan Penyediaan Jasa Komunikasi, Sumber Daya Air dan Listrik	Nihil
	Sub Kegiatan Penyediaan Jasa Peralatan dan Perlengkapan Kantor	Nihil
	Sub Kegiatan Penyediaan Jasa Pelayanan Umum Kantor	
	Program Penunjang Urusan Pemerintahan Daerah Kabupaten/Kota	
14	Kegiatan Pemeliharaan Barang Milik Daerah Penunjang Urusan Pemerintahan Daerah	
	Sub Kegiatan Penyedia jasa Pemeliharaan, Biaya Pemeliharaan, Pajak, dan Perizinan Kendaraan Dinas Operasional atau Lapangan	Nihil
	Sub Kegiatan Pemeliharaan Peralatan dan Mesin Lainnya	Nihil
	Sub Kegiatan Pemeliharaan/Rehabilitasi Sarana dan Prasarana Gedung Kantor atau Bangunan Lainnya	Nihil

2. Kinerja program/kegiatan/subkegiatan yang memenuhi target kinerja yang direncanakan dan faktor-faktor pendukung keberhasilan disajikan pada tabel berikut:

Tabel 2.3

Program/Kegiatan/Subkegiatan yang Memenuhi Target Kinerja yang Direncanakan dan Faktor-Faktor Pendukung Keberhasilan

No	Program/Kegiatan/Subkegiatan yang Memenuhi Target Kinerja	Faktor Pendukung Keberhasilan
1.	Program Rehabilitasi Sosial	
	Kegiatan Rehabilitas Sosial Dasar Penyandang Disabilitas Terlantar, Anak Terlantar, Lanjut Usia Terlantar, Serta Gelandangan Pengemis di Luar Panti Sosial	
	Sub Kegiatan Penyediaan Permakanan	<ul style="list-style-type: none"> • Koordinasi terjalin baik antara Dinas Sosial dengan mitra teknis terkait untuk pelaksanaan Program Boga Sehat.
	Sub Kegiatan Penyediaan Sandang	<ul style="list-style-type: none"> • Pengadaan sandang untuk kebutuhan di Shelter Kesejahteraan Sosial.
	Sub Kegiatan Penyediaan Alat Bantu	<ul style="list-style-type: none"> • Pengadaan alat bantu bagi penyandang disabilitas. Kerja sama dengan penyedia barang.
	Sub Kegiatan Pemberian Pelayanan Reunifikasi Keluarga	<ul style="list-style-type: none"> • Koordinasi terjalin baik antara Dinas Sosial dengan mitra teknis terkait (tim reaksi cepat) untuk pelaksanaan Pelayanan Reunifikasi Keluarga.
	Sub Kegiatan Pemberian Bimbingan Fisik, Mental, Spiritual, dan Sosial	<ul style="list-style-type: none"> • Sosialisasi penanganan PPKS yang diberikan oleh Narasumber.
	Sub Kegiatan Pemberian Bimbingan Sosial kepada Keluarga Penyandang Disabilitas Terlantar, Anak Terlantar Lanjut Usia Terlantar, Serta Gelandangan Pengemis dan Masyarakat	<ul style="list-style-type: none"> • Bimbingan sosial bagi PMKS (penyandang masalah kesejahteraan sosial) yang diberikan oleh Narasumber.
	Sub Kegiatan Fasilitasi Pembuatan Nomor Induk Kependudukan, Akta Kelahiran, Surat Nikah, dan Kartu Identitas Anak	<ul style="list-style-type: none"> • Kerja sama dengan Dinas Kependudukan dan Pencatatan Sipil Kab Bantul.

No	Program/Kegiatan/Subkegiatan yang Memenuhi Target Kinerja	Faktor Pendukung Keberhasilan
	Sub Kegiatan Pemberian Akses ke Layanan Pendidikan dan Kesehatan Dasar	<ul style="list-style-type: none"> ● Kerja sama dengan Dinas Kesehatan dan Dinas Pendidikan, Kepemudaan dan Olahraga Kab Bantul. ● Kerja sama dengan beberapa rumah sakit antara lain RSJ Grhasia, RSJ Prof. Dr. Soerojo Magelang, RSPAU dr. Suhardi Hardjolukito dan RSJD Dr. RM. Soedjarwadi. ● Rujukan ke RSUD Panembahan Senopati, RS Saras Adyatma, dan semua puskesmas di Kabupaten Bantul.
	Sub Kegiatan Pemberian Layanan Data dan Pengaduan	<ul style="list-style-type: none"> ● Pendataan PPKS dan PSKS, kerjasama dengan PEKSOS.
	Sub Kegiatan Pemberian Layanan Kedaruratan	<ul style="list-style-type: none"> ● Dukungan operasional shelter kesejahteraan sosial, dan kerjasama dengan beberapa rumah sakit jiwa antara lain RSJ Grhasia, RSJ Prof. Dr. Soerojo Magelang, RSPAU dr. Suhardi Hardjolukito dan RSJD Dr. RM. Soedjarwadi. ● Rujukan ke RSUD Panembahan Senopati, RS Saras Adyatma, dan semua Puskesmas di kabupaten Bantul.
	Sub Kegiatan Pemberian Pelayanan Penelusuran Keluarga	<ul style="list-style-type: none"> ● Optimalisasi peran Tim Reaksi Cepat dan Dinas Sosial
	Sub Kegiatan Pemberian Layanan Rujukan	<ul style="list-style-type: none"> ● Koordinasi terjalin baik antara Dinas Sosial dengan RSJ Grhasia, RSJ Prof. Dr. Soerojo Magelang, RSJD Dr. RM. Soedjarwadi dan RSPAU Dr. Suhardi Hardjolukito terkait untuk pelaksanaan Layanan Rujukan. ● Koordinasi dengan balai rehabilitasi sosial Dinsos DIY : BPSTW, BRTPD, BRSPA,

No	Program/Kegiatan/Subkegiatan yang Memenuhi Target Kinerja	Faktor Pendukung Keberhasilan
		<p>BRSBKL, BPRSW, BPRSR, camp assesment.</p> <ul style="list-style-type: none"> ● Koordinasi dengan sentra Kemensos : Antasena Magelang, Kartini Temanggung, Satria Baturaden, Margolaras Pati, Dr. Soeharso Solo.
2.	Program Rehabilitasi Sosial	
	Kegiatan Rehabilitas Sosial Penyandang Masalah Kesejahteraan Sosial (PMKS) Lainnya Bukan Korban HIV/AIDS dan NAPZA di Luar Panti Sosial	
	Sub Kegiatan Pemberian Bimbingan Fisik, Mental, Spiritual, dan Sosial	<ul style="list-style-type: none"> ● Sosialisasi Workshop Pelatihan ODHA (orang dengan HIV/AIDS). ● Pelatihan penanganan klien Pemerlu Pelayanan Kesejahteraan Sosial (PPKS). ● Pelayanan jaminan kesehatan khusus (Jamkesus). ● Sosialisasi dan pendampingan kegiatan Forlanza/narkoba. ● Kerja sama dengan LSM terkait.
3.	Program Pemberdayaan Sosial	
	Kegiatan Pengumpulan Sumbangan dalam Daerah Kabupaten/Kota	
	Sub Kegiatan Koordinasi dan Sinkronisasi Penerbitan Izin Undian Gratis Berhadiah dan Pengumpulan Uang atau Barang	<ul style="list-style-type: none"> ● Terlaksananya Sosialisasi ijin Pengumpulan Uang atau Barang (PUB) dan Undian Gratis Berhadiah (UGB) terhadap masyarakat Kab Bantul. ● Terbentuknya tim pembinaan, pengawasan dan evaluasi PUB.
4.	Program Pemberdayaan Sosial	
	Kegiatan Pengembangan Potensi Sumber	

No	Program/Kegiatan/Subkegiatan yang Memenuhi Target Kinerja	Faktor Pendukung Keberhasilan
	Kesejahteraan Sosial Daerah Kabupaten/Kota	
	Sub Kegiatan Peningkatan Kemampuan Potensi Pekerja Sosial Masyarakat Kewenangan Kabupaten/Kota	<ul style="list-style-type: none"> • Kerja sama dengan Pekerja Sosial Masyarakat (PSM).
	Sub Kegiatan Peningkatan Kemampuan Potensi Tenaga Kesejahteraan Sosial Kecamatan Kewenangan Kabupaten/Kota	<ul style="list-style-type: none"> • Optimalisasi kinerja dengan Tenaga Kesejahteraan Sosial Kecamatan (TKSK).
	Sub Kegiatan Peningkatan Kemampuan Potensi Sumber Kesejahteraan Sosial Keluarga Kewenangan Kabupaten/Kota	<ul style="list-style-type: none"> • Tingginya minat Masyarakat graduasi PKH terhadap pelatihan dan pelatihan usaha. • Kerjasama terjalin baik dengan Pensosmas.
	Sub Kegiatan Peningkatan Kemampuan Potensi Sumber Kesejahteraan Sosial Kelembagaan Masyarakat Kewenangan Kabupaten/Kota	<ul style="list-style-type: none"> • Tumbuhnya kesadaran LKS/LKSA terhadap legalitas bertambahnya WKSBM yang tumbuh dari 83 menjadi 85 WKSBM. • Kerjasama yang baik antara pilar2 sosial di Kab Bantul.
	Sub Kegiatan Peningkatan Kemampuan Sumber Daya Manusia dan Penguatan Lembaga Konsultasi kesejahteraan keluarga (LK3)	<ul style="list-style-type: none"> • Bimbingan konseling keluarga dengan Lembaga Konsultasi Kesejahteraan Keluarga
5.	Program Pemberdayaan Sosial	
	Kegiatan Pemeliharaan Taman Makam Pahlawan Nasional Kabupaten/Kota	
	Sub Kegiatan Rehabilitasi Sarana dan Prasarana Taman Makam Pahlawan Nasional Kabupaten/Kota	<ul style="list-style-type: none"> • Perawatan bangunan dan operasional Taman Makam Pahlawan.
	Sub Kegiatan Pemeliharaan Taman	<ul style="list-style-type: none"> • Perawatan Taman Makam Pahlawan.

No	Program/Kegiatan/Subkegiatan yang Memenuhi Target Kinerja	Faktor Pendukung Keberhasilan
	Makam Pahlawan Nasional Kabupaten/Kota	
	Sub Kegiatan Pengamanan Taman Makam Pahlawan Nasional Kabupaten/Kota	<ul style="list-style-type: none"> ● Dukungan tenaga pengelola Taman Makam Pahlawan
6.	Program Perlindungan Dan Jaminan Sosial	
	Kegiatan Pengelolaan Data Fakir Miskin Cakupan Daerah Kabupaten/Kota	
	Sub Kegiatan Pendataan Fakir Miskin Cakupan Daerah Kabupaten/Kota	<ul style="list-style-type: none"> ● Update data DTKS (data terpadu kesejahteraan sosial) dengan operator Desa tiap bulan. ● Memiliki aplikasi SIDAMESRA sebagai pendamping data DTKS. ● Adanya dukungan anggaran kalurahan untuk pendataan (anggaran apbkal). ● 60% warga Bantul telah terdata di sidamesra
	Sub Kegiatan Pengelolaan Data Fakir Miskin Cakupan Daerah Kabupaten/Kota	<ul style="list-style-type: none"> ● Pelayanan Puskesmas disetiap Kalurahan se Kab. Bantul. ● Capaian UHC telah mencapai 98,38 %. ● Adanya Kerjasama dgn BPJS untuk pengelolaan KIS APBD.
	Sub Kegiatan Fasilitasi Bantuan Sosial Kesejahteraan Keluarga	<ul style="list-style-type: none"> ● Kerja sama dengan pendamping Program Keluarga Harapan (PKH). ● Bekerjasama dengan Dinas Ketahanan Pangan dan Pertanian Kab Bantul, Dinas Tenaga Kerja dan Transmigrasi Kab Bantul, Dinas Kependudukan dan Pencatatan Sipil Kab Bantul, Bagian Hukum Sekretariat Daerah, Badan Pengelolaan Keuangan, Pendapatan dan Aset Daerah, PT YTI, PT CMPN dan PT MAL dlm penyaluran BLT DBHCHT.

No	Program/Kegiatan/Subkegiatan yang Memenuhi Target Kinerja	Faktor Pendukung Keberhasilan
	Sub Kegiatan Fasilitasi Bantuan Pengembangan Ekonomi Masyarakat	<ul style="list-style-type: none"> ● Kerja sama dengan pendamping Program Keluarga Harapan dan Wanita Rawan Sosial Ekonomi.
	Program Penanganan Bencana	
7.	Kegiatan Perlindungan Sosial Korban Bencana Alam dan Sosial Kabupaten/Kota	
	Sub Kegiatan Penyediaan Makanan	<ul style="list-style-type: none"> ● Adanya SDM Tagana yang terlatih dalam penyediaan dapur umum.
	Sub Kegiatan Penyediaan Sandang	<ul style="list-style-type: none"> ● Pengadaan bufferstok bantuan sandang korban bencana.
	Sub Kegiatan Penyediaan Tempat Penampungan Pengungsi	<ul style="list-style-type: none"> ● Adanya Kerjasama dengan lintas sektor (BPBD,PMI,FPRB).
	Sub Kegiatan Penanganan Khusus bagi Kelompok Rentan	<ul style="list-style-type: none"> ● Koordinasi dan Kerjasama lintas sektor (BPBD,PMI,FPRB). ● Adanya pelatihan layanan dukungan psikososial bagi anggota Tagana.
	Sub Kegiatan Pelayanan Dukungan Psikososial	<ul style="list-style-type: none"> ● Koordinasi dan Kerjasama lintas sektor (BPBD,PMI,FPRB) adanya pelatihan layanan dukungan psikososial bagi anggota tagana.
	Program Penanganan Bencana	
8.	Kegiatan Penyelenggaraan Pemberdayaan Masyarakat terhadap Kesiapsiagaan Bencana Kabupaten/Kota	
	Sub Kegiatan Koordinasi, Sosialisasi dan Pelaksanaan Kampung Siaga Bencana	<ul style="list-style-type: none"> ● Pemberdayaan masyarakat dalam kesiapsiagaan bencana. ● Adanya penumbuhan KSB di tiap Kalurahan yang memiliki potensi bencana.
	Sub Kegiatan Koordinasi, Sosialisasi dan Pelaksanaan Taruna Siaga Bencana	<ul style="list-style-type: none"> ● Kerja sama dengan Tagana. ● Anggota tagana tersebar di 17 Kapanewon.

No	Program/Kegiatan/Subkegiatan yang Memenuhi Target Kinerja	Faktor Pendukung Keberhasilan
	Program Penunjang Urusan Pemerintahan Daerah Kabupaten/Kota	
9.	Kegiatan Perencanaan, Penganggaran, dan Evaluasi Kinerja Perangkat Daerah	
	Sub Kegiatan Penyusunan Dokumen Perencanaan Perangkat Daerah	<ul style="list-style-type: none"> • Dokumen perencanaan dan evaluasi.
	Sub Kegiatan Evaluasi Kinerja Perangkat Daerah	<ul style="list-style-type: none"> • Pelaporan dan penyusunan data realisasi SPM dilaksanakan dengan beberapa mitra terkait yaitu TKSK, TKPK dan LKS (lembaga kesejahteraan sosial).
	Program Penunjang Urusan Pemerintahan Daerah Kabupaten/Kota	
10.	Kegiatan Administrasi Keuangan Perangkat Daerah	
	Sub Kegiatan Penyediaan Gaji dan Tunjangan ASN	<ul style="list-style-type: none"> • Gaji dan tunjangan ASN sesuai rencana.
	Sub Kegiatan Penyediaan Administrasi Pelaksanaan Tugas ASN	<ul style="list-style-type: none"> • Administrasi pegawai sesuai
	Sub Kegiatan Koordinasi dan Penyusunan Laporan Keuangan Bulanan/Triwulanan/Semesteran SKPD	<ul style="list-style-type: none"> • Koordinasi keuangan per triwulan.
	Program Penunjang Urusan Pemerintahan Daerah Kabupaten/Kota	
11.	Kegiatan Administrasi Kepegawaian Perangkat Daerah	
	Monitoring, Evaluasi, dan Penilaian Kinerja Pegawai	<ul style="list-style-type: none"> • Evaluasi kinerja Pegawai.
	Program Penunjang Urusan Pemerintahan Daerah Kabupaten/Kota	

No	Program/Kegiatan/Subkegiatan yang Memenuhi Target Kinerja	Faktor Pendukung Keberhasilan
12	Kegiatan Administrasi Umum Perangkat Daerah	
	Sub Kegiatan Penyediaan Peralatan dan Perlengkapan Kantor	<ul style="list-style-type: none"> ● Sarana prasarana kantor.
	Sub Kegiatan Penyediaan Barang Cetak dan Penggandaan	<ul style="list-style-type: none"> ● Barang cetak serta penggandaan.
	Sub Kegiatan Penyediaan Bahan Bacaan dan Peraturan Perundang-undangan	<ul style="list-style-type: none"> ● Belanja Bacaan surat kabar.
	Sub Kegiatan Penyelenggaraan Rapat Koordinasi dan Konsultasi SKPD	<ul style="list-style-type: none"> ● Koordinasi SKPD.
	Penatausahaan Arsip Dinamis pada SKPD	<ul style="list-style-type: none"> ● Arsip tertata rapi.
	Dukungan Pelaksanaan Sistem Pemerintahan Berbasis Elektronik pada SKPD	
	Program Penunjang Urusan Pemerintahan Daerah Kabupaten/Kota	
13	Kegiatan Penyediaan Jasa Penunjang Urusan Pemerintahan Daerah	
	Sub Kegiatan Penyediaan Jasa Surat Menyurat	<ul style="list-style-type: none"> ● Belanja kebutuhan benda pos.
	Sub Kegiatan Penyediaan Jasa Komunikasi, Sumber Daya Air dan Listrik	<ul style="list-style-type: none"> ● Pembayaran tagihan listrik.
	Sub Kegiatan Penyediaan Jasa Peralatan dan Perlengkapan Kantor	<ul style="list-style-type: none"> ● Belanja kebutuhan kantor atk dan alat kebersihan.
	Sub Kegiatan Penyediaan Jasa Pelayanan Umum Kantor	<ul style="list-style-type: none"> ● Pengadministrasi pegawai.
	Program Penunjang Urusan Pemerintahan Daerah Kabupaten/Kota	

No	Program/Kegiatan/Subkegiatan yang Memenuhi Target Kinerja	Faktor Pendukung Keberhasilan
14	Kegiatan Pemeliharaan Barang Milik Daerah Penunjang Urusan Pemerintahan Daerah	
	Sub Kegiatan Penyedia jasa Pemeliharaan, Biaya Pemeliharaan, Pajak, dan Perizinan Kendaraan Dinas Operasional atau Lapangan	<ul style="list-style-type: none"> • Pemeliharaan operasional kantor.
	Sub Kegiatan Pemeliharaan Peralatan dan Mesin Lainnya	<ul style="list-style-type: none"> • Alat bantu kerja lebih terawat.
	Sub Kegiatan Pemeliharaan/Rehabilitasi Sarana dan Prasarana Gedung Kantor atau Bangunan Lainnya	<ul style="list-style-type: none"> • Kenyamanan dalam bekerja digedung kantor.

Sebagaimana faktor-faktor penyebab dan pendukung yang disajikan pada Tabel 2.2, dan Tabel 2.3, maka kebijakan/tindakan perencanaan dan penganggaran pada Tahun 2026 yang perlu diambil sehingga seluruh kinerja program/kegiatan/subkegiatan yang direncanakan dapat tercapai adalah sebagai berikut:

1. Menyusun perencanaan yang baik sehingga pelaksanaan kegiatan bisa optimal dan hasil yang maksimal.
2. Melakukan monitoring dan evaluasi secara berkala dalam pelaksanaan program kegiatan di Dinas Sosial.
3. Mengefektifkan konsultasi, koordinasi dan kerjasama dengan Perangkat Daerah, Mitra Kerja, dan Instansi terkait baik lingkup Kabupaten Bantul maupun diluar Kabupaten Bantul.
4. Merencanakan kegiatan dan pengendalian atas pemenuhan Standar Pelayanan Minimal (SPM).

2.2 Analisis Kinerja Pelayanan Perangkat Daerah

Analisis kinerja pelayanan Perangkat Daerah merupakan kajian terhadap capaian kinerja pelayanan Dinas Sosial Kabupaten Bantul

berdasarkan indikator kinerja yang sudah ditentukan. Sehubungan dengan hal tersebut, analisis kinerja Perangkat Daerah dilakukan terhadap penilaian capaian Indikator Kinerja Utama (IKU) Perangkat Daerah Tahun 2024 sesuai IKU yang telah ditetapkan pada Perubahan Renstra Perangkat Daerah Tahun 2021-2026 serta memperhatikan IKU pada Rancangan Renstra Perangkat Daerah Tahun 2025-2029. Capaian IKU Perangkat Daerah Tahun 2024 disajikan pada tabel berikut:

Tabel 2.4
Pencapaian Kinerja Pelayanan Dinas Sosial Kabupaten Bantul
Kabupaten Bantul Tahun 2024

No	Indikator Kinerja Utama (IKU)	Satuan	Realisasi			Target	
			2022	2023	2024	2025	2026
(1)	(2)	(3)	(4)	(5)	(6)	(7)	(8)
1.	PPKS yang ditangani dan dilayani	Persen	100	100	100		
2.	Persentase PPKS yang tertangani sesuai kebutuhan sosialnya	Persen				100	100

Sesuai pencapaian IKU Dinas Sosial Kabupaten Bantul Tahun 2024 yang disajikan pada Tabel 2.4, dapat diketahui bahwa:

1. IKU yang dapat memenuhi target adalah:
 - a. PPKS yang ditangani dan dilayani.

IKU tersebut dapat memenuhi target karena didukung oleh beberapa hal sebagai berikut:

- a. Komitmen dan kerjasama terkait pendataan antara Dinas Sosial Kabupaten Bantul dengan Admin Kalurahan PPKS PSKS yang dikoordinir oleh TKSK (tenaga kesejahteraan sosial kecamatan) dan TKPK (tim koordinasi penanggulangan kemiskinan).

Sesuai hasil analisis terhadap IKU Dinas Sosial Kabupaten Bantul Tahun 2024 tersebut, maka kebijakan/langkah-langkah strategis yang perlu dilakukan pada Tahun 2026 supaya seluruh IKU yang telah ditetapkan dapat tercapai adalah sebagai berikut:

1. Peningkatan kerjasama dengan mitra kerja Dinas di Kabupaten Bantul untuk pelayanan Pemerlu Pelayanan Kesejahteraan Sosial (PPKS).
2. Tertanganinya Pemerlu Pelayanan Kesejahteraan Sosial (PPKS) dengan memberikan bimbingan pelatihan keterampilan.
3. Orang Dengan Gangguan Jiwa (ODGJ) tertangani dengan mitra kerja RSJ Grhasia, RSJ Prof. Dr. Soerojo Magelang, RSJD Dr. RM. Soedjarwadi dan RSPAU Dr. Suhardi Hardjolukito.
4. Peningkatan Persentase capaian implementasi inovasi layanan publik.

2.3 Isu-isu Penting Penyelenggaraan Tugas dan Fungsi Perangkat Daerah

Dinas Sosial Kabupaten Bantul merupakan Perangkat Daerah yang menyelenggarakan urusan Sosial. Dalam penyelenggaraan urusan tersebut, ditemui kekuatan dan kelemahan pada Tahun 2024 sebagai berikut:

Tabel 2.5

Kekuatan dan Kelemahan yang Dihadapi Selama Tahun 2024

Kekuatan	Kelemahan
Memiliki aplikasi pendataan milik daerah (SIDAMESRA)	Kurangnya sosialisasi pelayanan Pemerlu Pelayanan Kesejahteraan Sosial (PPKS) dan Potensi Sumber Kesejahteraan Sosial (PSKS)
	Pendataan PPKS masih belum bisa dilakukan secara optimal karena keterbatasan sumberdaya di tingkat kalurahan dengan berbagai tuntutan dari beberapa instansi

Selain itu, selama Tahun 2024 juga ditemui beberapa peluang dan tantangan yaitu:

Tabel 2.6

Peluang dan Tantangan yang Dihadapi Selama Tahun 2024

Peluang	Tantangan
Pendataan PMKS secara terperinci mempermudah dalam penanganan Pemerlu Pelayanan Kesejahteraan Sosial (PPKS) dan Potensi Sumber Kesejahteraan Sosial (PSKS)	Tingginya angka Pemerlu Pelayanan Kesejahteraan Sosial
Pelayanan Pusat Kesejahteraan Sosial di Kalurahan	Kualitas SDM operator kalurahan pendata PPKS, dikarenakan seringnya berganti Admin

Dengan memperhatikan kekuatan dan kelemahan serta peluang dan tantangan yang dihadapi selama Tahun 2024, maka strategi pada Tahun 2026 yang akan dilakukan pada Tahun 2026 adalah sebagai berikut:

1. Updating, optimalisasi, dan pemanfaatan data indikator kesejahteraan sosial pada aplikasi sidamesra, agar penanggulangan kemiskinan tepat sasaran.
2. Updating, verifikasi dan validasi data Pemerlu Pelayanan Kesejahteraan Sosial (PPKS) dan Potensi Sumber Kesejahteraan Sosial (PSKS) dalam rangka penanggulangan kemiskinan ekstrem.
3. Penggunaan fitur SIDAKIS dalam rujukan pemberian pelayanan jaminan Kesehatan.
4. Optimalisasi pemberdayaan Lembaga Kesejahteraan Sosial dalam penanganan PPKS diluar panti dan melibatkan LKS/LKSA sebagai admin SIDAPELUKAN.
5. Membuat perencanaan sesuai dengan indikator kinerja kunci penyelenggaraan pemerintah daerah dan mutu layanan sesuai dengan standar pelayanan minimal.

6. Evaluasi dan monitoring pelaksanaan program kegiatan urusan sosial terintegrasi dan dilakukan setiap bulan melibatkan bidang teknis, admin bidang, dan mitra kerja serta relawan sosial.

2.4 Review terhadap Rancangan Awal RKPD Tahun 2026

Review terhadap Rancangan Awal RKPD Kabupaten Bantul Tahun 2026 dilakukan dengan membandingkan antara Rancangan Awal RKPD Kabupaten Bantul Tahun 2026 dengan hasil analisis kebutuhan Dinas Sosial Kabupaten Bantul Tahun 2026. Hasil review terhadap Rancangan Awal RKPD Kabupaten Bantul Tahun 2026 disajikan pada tabel berikut:

Tabel 2.7

Review terhadap Rancangan Awal RKPD Kabupaten Bantul Tahun 2026

Nama Perangkat Daerah: Dinas Sosial Kabupaten Bantul

No	Rancangan Awal RKPD Tahun 2026					Hasil Analisis Kebutuhan Tahun 2026					catatan penting
	Program/Kegiatan/ Subkegiatan	Lokasi	Indikator Kinerja	Target Capaian	Pagu Indikatif	Program/Kegiatan/ Subkegiatan	Lokasi	Indikator Kinerja	Target Capaian	Pagu Indikatif	
1.	PROGRAM PENUNJANG URUSAN PEMERINTAHAN DAERAH KABUPATEN/KOTA	Kab. Bantul	Capaian Nilai Akuntabilitas Kinerja Instansi Pemerintah (AKIP)	83 Angka	6,454,492,818	PROGRAM PENUNJANG URUSAN PEMERINTAHAN DAERAH KABUPATEN/KOTA	Kab. Bantul	Capaian Nilai Akuntabilitas Kinerja Instansi Pemerintah (AKIP)	83 Angka	8.436.678.856	KEPMENDAGRI 050-5889
	Perencanaan, Penganggaran, dan Evaluasi Kinerja Perangkat Daerah	Kab. Bantul	Capaian Kinerja Perencanaan dan Evaluasi Perangkat Daerah	80 persen	212,211,247	Perencanaan, Penganggaran, dan Evaluasi Kinerja Perangkat Daerah	Kab. Bantul	Capaian Kinerja perencanaan dan evaluasi perangkat daerah	80 persen	576.292.174	KEPMENDAGRI 050-5889
	Penyusunan Dokumen Perencanaan Perangkat Daerah	Kab. Bantul	Jumlah Dokumen perencanaan perangkat daerah	5 Dokumen	146,311,236	Penyusunan Dokumen Perencanaan Perangkat Daerah	Kab. Bantul	Jumlah Dokumen perencanaan perangkat daerah	5 Dokumen	346.474.308	
	Evaluasi Kinerja Perangkat Daerah	Kab. Bantul	Jumlah laporan evaluasi kinerja perangkat daerah	5 Laporan	65,900,010	Evaluasi Kinerja Perangkat Daerah	Kab. Bantul	Jumlah laporan evaluasi kinerja perangkat daerah	5 Laporan	229.817.866	
	Administrasi Keuangan Perangkat Daerah	Kab. Bantul	capaian kinerja pengelolaan administrasi keuangan	12 bulan	4,816,970,783	Administrasi Keuangan Perangkat Daerah	Kab. Bantul	capaian kinerja pengelolaan administrasi keuangan	12 bulan	5.741.436.232	KEPMENDAGRI 050-5889
	Penyediaan Gaji dan Tunjangan ASN	Kab. Bantul	Jumlah Orang yang Menerima	38 Orang/bulan	4,512,134,550	Penyediaan Gaji dan Tunjangan ASN	Kab. Bantul	Jumlah Orang yang Menerima	38 Orang/bulan	5.494.066.360	

No	Rancangan Awal RKPD Tahun 2026					Hasil Analisis Kebutuhan Tahun 2026					catatan penting
	Program/Kegiatan/ Subkegiatan	Lokasi	Indikator Kinerja	Target Capaian	Pagu Indikatif	Program/Kegiatan /Subkegiatan	Lokasi	Indikator Kinerja	Target Capaian	Pagu Indikatif	
			Gaji dan Tunjangan ASN					Gaji dan Tunjangan ASN			
	Penyediaan Administrasi Pelaksanaan Tugas ASN	Kab. Bantul	Jumlah Dokumen Hasil Penyediaan AdministrasiPel aksanaan Tugas ASN	1 Dokumen	174,151,416	Penyediaan Administrasi Pelaksanaan Tugas ASN	Kab. Bantul	Jumlah Dokumen Hasil Penyediaan AdministrasiPel aksanaan Tugas ASN	1 Dokumen	132.480.000	
	Koordinasi dan Penyusunan Laporan Keuangan Bulanan/Triwulanan/Se mesteran SKPD	Kab. Bantul	Jumlah Laporan Keuangan Bulanan/ Triwulanan/ Semesteran SKPD dan Laporan Koordinasi Penyusunan Laporan Keuangan Bulanan/Triwul anan/Semester an SKPD	4 Laporan	130,684,817	Koordinasi dan Penyusunan Laporan Keuangan Bulanan/Triwulanan/ Semesteran SKPD	Kab. Bantul	Jumlah Laporan Keuangan Bulanan/ Triwulanan/Se mester an SKPD dan Laporan Koordinasi Penyusunan Laporan Keuangan Bulanan/Triwu lanan/Semeste ran SKPD	4 Laporan	114.889.872	
	Administrasi Kepegawaian Perangkat Daerah	Kab. Bantul	cakupan peningkatan kapasitas sumber daya aparatur	1 Dokumen	2,222,184	Kepegawaian Perangkat Daerah	Kab. Bantul	cakupan peningkatan kapasitas sumber daya aparatur	1 Dokumen	8.379.000	KEPMENDAGRI 050-5889
	Monitoring, Evaluasi, dan Penilaian Kinerja Pegawai	Kab. Bantul	Jumlah Dokumen Monitoring, Evaluasi, dan Penilaian Kinerja Pegawai	1 dokumen	2,222,184	Monitoring, Evaluasi, dan Penilaian Kinerja Pegawai	Kab. Bantul	Jumlah Dokumen Monitoring, Evaluasi, dan Penilaian Kinerja Pegawai	1 Dokumen	8.379.000	

No	Rancangan Awal RKPD Tahun 2026					Hasil Analisis Kebutuhan Tahun 2026					catatan penting
	Program/Kegiatan/ Subkegiatan	Lokasi	Indikator Kinerja	Target Capaian	Pagu Indikatif	Program/Kegiatan/ Subkegiatan	Lokasi	Indikator Kinerja	Target Capaian	Pagu Indikatif	
	Administrasi Umum Perangkat Daerah	Kab. Bantul	Capaian Kinerja Pengelolaan Administrasi Umum	100 Persen	531,794,739	Administrasi Umum Perangkat Daerah	Kab. Bantul	Capaian Kinerja Pengelolaan Administrasi Umum	100 persen	778.577.320	KEPMENDAGRI 050-5889
	Penyediaan Peralatan dan Perlengkapan Kantor	Kab. Bantul	Jumlah Paket Peralatan dan Perlengkapan Kantor yang disediakan	7 Paket	119,093,237	Penyediaan Peralatan dan Perlengkapan Kantor	Kab. Bantul	Jumlah Paket Peralatan dan Perlengkapan Kantor yang disediakan	7 Paket	260.412.700	
	Penyediaan Barang Cetak dan Penggandaan	Kab. Bantul	Jumlah Paket Barang Cetak dan Penggandaan yang disediakan	3 Paket	30,205,171	Penyediaan Barang Cetak dan Penggandaan	Kab. Bantul	Jumlah Paket Barang Cetak dan Penggandaan yang disediakan	3 Paket	205.455.620	
	Penyediaan Bahan Bacaan dan Peraturan Perundang-undangan	Kab. Bantul	Jumlah Dokumen Bahan Bacaan dan Peraturan Perundang-Undangan yang Disediakan	2 Dokumen	5,777,680	Penyediaan Bahan Bacaan dan Peraturan Perundang-undangan	Kab. Bantul	Jumlah Dokumen Bahan Bacaan dan Peraturan Perundang-Undangan yang Disediakan	2 Dokumen	7.800.000	
	Penyelenggaraan Rapat Koordinasi dan Konsultasi SKPD	Kab. Bantul	Jumlah Laporan Penyelenggaraan Rapat Koordinasi dan Konsultasi SKPD	2 Laporan	370,364,078	Penyelenggaraan Rapat Koordinasi dan Konsultasi SKPD	Kab. Bantul	Jumlah Laporan Penyelenggaraan Rapat Koordinasi dan Konsultasi SKPD	2 Laporan	295.858.000	
	Penatausahaan Arsip Dinamis pada SKPD	Kab. Bantul	Jumlah Dokumen Penatausahaan	2 Dokumen	4,132,352	Penatausahaan Arsip Dinamis pada SKPD	Kab. Bantul	Jumlah Dokumen Penatausahaan	2 Dokumen	5.918.000	

No	Rancangan Awal RKPD Tahun 2026					Hasil Analisis Kebutuhan Tahun 2026					catatan penting
	Program/Kegiatan/ Subkegiatan	Lokasi	Indikator Kinerja	Target Capaian	Pagu Indikatif	Program/Kegiatan/ Subkegiatan	Lokasi	Indikator Kinerja	Target Capaian	Pagu Indikatif	
			Arsip Dinamis pada SKPD					Arsip Dinamis pada SKPD			
	Dukungan Pelaksanaan Sistem Pemerintahan Berbasis Elektronik pada SKPD	Kab. Bantul	Jumlah Dokumen Dukungan Pelaksanaan Sistem Pemerintahan Berbasis Elektronik pada SKPD	2 Dokumen	2,222,222	Dukungan Pelaksanaan Sistem Pemerintahan Berbasis Elektronik pada SKPD	Kab. Bantul	Jumlah Dokumen Dukungan Pelaksanaan Sistem Pemerintahan Berbasis Elektronik pada SKPD	2 Dokumen	3.133.000	
	Penyediaan Jasa Penunjang Urusan Pemerintahan Daerah	Kab. Bantul	capaian kinerja penyediaan jasa penunjang urusan pemerintah Daerah	100 Persen	194,753,847	Penyediaan Jasa Penunjang Urusan Pemerintahan Daerah	Kab. Bantul	capaian kinerja penyediaan jasa penunjang urusan pemerintah Daerah	100 persen	317.067.630	KEPMENDAGRI 050-5889
	Penyediaan Jasa Surat Menyurat	Kab. Bantul	Jumlah Laporan Penyediaan Jasa Surat Menyurat	1 laporan	3,148,095	Penyediaan Jasa Surat Menyurat	Kab. Bantul	Jumlah laporan penyediaan jasa surat menyurat	1 Laporan	6.000.000	
	Penyediaan Jasa Komunikasi, Sumber Daya Air dan Listrik	Kab. Bantul	Jumlah Laporan Penyediaan Jasa Komunikasi, Sumber Daya Air dan Listrik yang Disedia	2 laporan	44,630,190	Penyediaan Jasa Komunikasi, Sumber Daya Air dan Listrik	Kab. Bantul	Jumlah Laporan Penyediaan Jasa Komunikasi, Sumber Daya Air dan Listrik yang Disedia	2 laporan	55.177.430	
	Penyediaan Jasa Peralatan dan Perlengkapan Kantor	Kab. Bantul	Jumlah Laporan Penyediaan Jasa Peralatan dan perlengkapan	2 Dokumen	29,629,126	Penyediaan Jasa Peralatan dan Perlengkapan Kantor	Kab. Bantul	Jumlah Laporan Penyediaan Jasa Peralatan	2 Laporan	47.301.384	

No	Rancangan Awal RKPD Tahun 2026					Hasil Analisis Kebutuhan Tahun 2026					catatan penting
	Program/Kegiatan/ Subkegiatan	Lokasi	Indikator Kinerja	Target Capaian	Pagu Indikatif	Program/Kegiatan /Subkegiatan	Lokasi	Indikator Kinerja	Target Capaian	Pagu Indikatif	
			kantor yang disediakan					dan perlengkapan kantor yang disediakan			
	Penyediaan Jasa Pelayanan Kantor Umum	Kab. Bantul	Jumlah Laporan Penyediaan Jasa Pelayanan Umum Kantor yang disediakan	12 laporan	117,346,436	Penyediaan Jasa Pelayanan Kantor Umum	Kab. Bantul	Jumlah Laporan Penyediaan Jasa Pelayanan Umum Kantor yang disediakan	12 Laporan	208.588.816	
	Pemeliharaan Barang Milik Daerah Penunjang Urusan Pemerintahan Daerah	Kab. Bantul	Cakupan pemenuhan sarana dan prasarana aparatur	12 bulan	696,540,018	Pemeliharaan Barang Milik Daerah Penunjang Urusan Pemerintahan Daerah	Kab. Bantul	Cakupan pemenuhan sarana dan prasarana aparatur	12 bulan	1.014.926.500	KEPMENDAGRI 050-5889
	Penyedia jasa Pemeliharaan, Biaya Pemeliharaan, Pajak, dan Perizinan Kendaraan Dinas Operasional atau Lapangan	Kab. Bantul	Jumlah Kendaraan Dinas Operasional atau Lapangan yang Dipelihara dan dibayarkan Pajak dan Perizinannya	21 unit	368,145,597	Penyedia jasa Pemeliharaan, Biaya Pemeliharaan, Pajak, dan Perizinan Kendaraan Dinas Operasional atau Lapangan	Kab. Bantul	Jumlah Kendaraan Dinas Operasional atau Lapangan yang Dipelihara dan dibayarkan Pajak dan Perizinannya	21 unit	620.326.200	
	Pemeliharaan Peralatan dan Mesin Lainnya	Kab. Bantul	Jumlah Peralatan dan Mesin Lainnya yang Dipelihara	4 unit	32,103,158	Pemeliharaan Peralatan dan Mesin Lainnya	Kab. Bantul	Jumlah Peralatan dan Mesin Lainnya yang Dipelihara	4 unit	90.460.000	
	Pemeliharaan/Rehabilitasi Sarana dan Prasarana Gedung Kantor atau Bangunan Lainnya	Kab. Bantul	Jumlah Gedung Kantor dan Bangunan Lainnya yang	3 Unit	296,291,262	Pemeliharaan/Rehabilitasi Sarana dan Prasarana Gedung Kantor atau Bangunan Lainnya	Kab. Bantul	Jumlah Gedung Kantor dan Bangunan Lainnya yang	3 Unit	304.140.300	

No	Rancangan Awal RKPD Tahun 2026					Hasil Analisis Kebutuhan Tahun 2026					catatan penting
	Program/Kegiatan/ Subkegiatan	Lokasi	Indikator Kinerja	Target Capaian	Pagu Indikatif	Program/Kegiatan/ Subkegiatan	Lokasi	Indikator Kinerja	Target Capaian	Pagu Indikatif	
			Dipelihara/Dir eabilitasi					Dipelihara/Dir eabilitasi			
2.	PROGRAM PEMBERDAYAAN SOSIAL	Kab. Bantul	Persentase PSKS yang mampu menangani PPKS	85 persen	523,959,479	PROGRAM PEMBERDAYAAN SOSIAL	Kab. Bantul	Persentase PSKS yang mampu menangani PPKS	85 persen	1.626.668.668	KEPMENDAGRI 050-5889
	Pengumpulan Sumbangan dalam Daerah Kabupaten/Kota	Kab. Bantul	Kelompok yang sudah menerapkan aturan pengumpulan uang dan barang	45 kelompok	5,615,136	Pengumpulan Sumbangan dalam Daerah Kabupaten/Kota	Kab. Bantul	Kelompok yang sudah menerapkan aturan pengumpulan uang dan barang	45 kelompok	15.303.000	KEPMENDAGRI 050-5889
	Koordinasi dan Sinkronisasi Penerbitan Izin Undian Gratis Berhadiah dan Pengumpulan Uang atau Barang	Kab. Bantul	Jumlah Dokumen Hasil Koordinasi dan Sinkronisasi Penerbitan Izin Undian Gratis Berhadiah dan Pengumpulan Uang atau Barang	1 Dokumen	5,615,136	Koordinasi dan Sinkronisasi Penerbitan Izin Undian Gratis Berhadiah dan Pengumpulan Uang atau Barang	Kab. Bantul	Jumlah Dokumen Hasil Koordinasi dan Sinkronisasi Penerbitan Izin Undian Gratis Berhadiah dan Pengumpulan Uang atau Barang	1 Dokumen	15.303.000	
	Pengembangan Potensi Sumber Kesejahteraan Sosial Daerah Kabupaten/Kota	Kab. Bantul	Capaian evaluasi kinerja pendamping dan mitra kerja	95 persen	518,344,343	Pengembangan Potensi Sumber Kesejahteraan Sosial Daerah Kabupaten/Kota	Kab. Bantul	Capaian evaluasi kinerja pendamping dan mitra kerja	95 persen	1.611.365.668	KEPMENDAGRI 050-5889
	Peningkatan Kemampuan Potensi Sumber Kesejahteraan Sosial Kelembagaan	Kab. Bantul	Jumlah Lembaga Kesejahteraan Sosial yang	60 Lembaga	188,866,910	Peningkatan Kemampuan Potensi Pekerja Sosial Masyarakat	Kab. Bantul	Jumlah Lembaga Kesejahteraan Sosial yang	60 Lembaga	1.200.124.308	

No	Rancangan Awal RKPD Tahun 2026					Hasil Analisis Kebutuhan Tahun 2026					catatan penting
	Program/Kegiatan/ Subkegiatan	Lokasi	Indikator Kinerja	Target Capaian	Pagu Indikatif	Program/Kegiatan/ Subkegiatan	Lokasi	Indikator Kinerja	Target Capaian	Pagu Indikatif	
	Masyarakat Kewenangan Kabupaten/Kota		Meningkat Kapasitasnya Kewenangan Kabupaten/Kota			Kewenangan Kabupaten/Kota		Meningkat Kapasitasnya Kewenangan Kabupaten/Kota			
	Pengenalan, Penanaman dan Penghayatan Nilai-Nilai Kepahlawanan, Keperintisan, Kesetiakawanan dan Restorasi Sosial	Kab. Bantul	Jumlah Orang yang Mengikuti dan Mendapatkan Pengenalan, Penanaman, dan Penghayatan Nilai-Nilai Kepahlawanan, Keperintisan, Kesetiakawanan dan Restorasi Sosial	200 Orang	40,062,500	Peningkatan Kemampuan Potensi Tenaga Kesejahteraan Sosial Kecamatan Kewenangan Kabupaten/Kota	Kab. Bantul	Jumlah Orang yang Mengikuti dan Mendapatkan Pengenalan, Penanaman, dan Penghayatan Nilai-Nilai Kepahlawanan, Keperintisan, Kesetiakawanan dan Restorasi Sosial	200 Orang	99.303.000	
	Peningkatan Kemampuan Sumber Daya Manusia dan Penguatan Lembaga Konsultasi Kesejahteraan Keluarga (LK3)	Kab. Bantul	Jumlah Sumber Daya Manusia dan Lembaga Konsultasi Kesejahteraan Keluarga (LK3) yang mendapatkan Peningkatan Kapasitas dan fasilitasi dalam penanganan kasus Kewenangan Kabupaten/Kota	3 Orang	5,881,236	Peningkatan Kemampuan Potensi Sumber Kesejahteraan Sosial Keluarga Kewenangan Kabupaten/Kota	Kab. Bantul	Jumlah Sumber Daya Manusia dan Lembaga Konsultasi Kesejahteraan Keluarga (LK3) yang mendapatkan Peningkatan Kapasitas dan fasilitasi dalam penanganan kasus Kewenangan	3 Orang	11.891.000	

No	Rancangan Awal RKPD Tahun 2026					Hasil Analisis Kebutuhan Tahun 2026					catatan penting
	Program/Kegiatan/ Subkegiatan	Lokasi	Indikator Kinerja	Target Capaian	Pagu Indikatif	Program/Kegiatan/ Subkegiatan	Lokasi	Indikator Kinerja	Target Capaian	Pagu Indikatif	
								Kabupaten/Kota			
	Peningkatan Kemampuan Potensi Sumber Kesejahteraan Sosial Perseorangan Kewenangan Kabupaten/Kota	Kab. Bantul	Jumlah Penyuluh Sosial, Penyuluh Sosial Masyarakat, Pekerja Sosial, Pekerja Sosial	17 Orang	156,614,005	Peningkatan Kemampuan Potensi Sumber Kesejahteraan Sosial Kelembagaan Masyarakat Kewenangan Kabupaten/Kota	Kab. Bantul	Jumlah Penyuluh Sosial, Penyuluh Sosial Masyarakat, Pekerja Sosial, Pekerja Sosial	17 Orang	245.157.360	
	Fasilitasi Pengembangan Potensi Sumber Kesejahteraan Sosial Daerah di Kabupaten/Kota melalui Pemberdayaan Ekonomi	Kab. Bantul	Jumlah Potensi Sumber Kesejahteraan Sosial Daerah yang Mendapatkan Pemberdayaan Ekonomi	20 Orang	126,919,692	Peningkatan Kemampuan Sumber Daya Manusia dan Penguatan Lembaga Konsultasi Kesejahteraan Keluarga (LK3)	Kab. Bantul	Jumlah Potensi Sumber Kesejahteraan Sosial Daerah yang Mendapatkan Pemberdayaan Ekonomi	20 Orang	54.890.000	
3.	PROGRAM PENGELOLAAN TAMAN MAKAM PAHLAWAN	Kab. Bantul	Cakupan lembaga/organisasi masyarakat yang melaksanakan restorasi sosial nilai-nilai keperintisan, kepahlawanan, dan kesetiakawanan sosial	80 %	475,547,902	PROGRAM PENGELOLAAN TAMAN MAKAM PAHLAWAN	Kab. Bantul	Cakupan lembaga/organisasi masyarakat yang melaksanakan restorasi sosial nilai-nilai keperintisan, kepahlawanan, dan kesetiakawanan sosial	80 %	455.845.906	KEPMENDAGRI 050-5889
	Pemeliharaan Taman Makam Pahlawan	Kab. Bantul	Capaian pemeliharaan	100 persen	475,547,902	Pemeliharaan Taman Makam Pahlawan	Kab. Bantul	Capaian pemeliharaan	100 persen	455.845.906	KEPMENDAGRI 050-5889

No	Rancangan Awal RKPD Tahun 2026					Hasil Analisis Kebutuhan Tahun 2026					catatan penting
	Program/Kegiatan/ Subkegiatan	Lokasi	Indikator Kinerja	Target Capaian	Pagu Indikatif	Program/Kegiatan/ Subkegiatan	Lokasi	Indikator Kinerja	Target Capaian	Pagu Indikatif	
	Nasional Kabupaten/Kota		taman makam pahlawan dan Monumen			Nasional Kabupaten/Kota		taman makam pahlawan dan Monumen			
	Pemeliharaan Taman Makam Pahlawan Nasional Kabupaten/Kota	Kab. Bantul	Jumlah Makam yang Terpenuhi Pemeliharannya pada Taman Makam Pahlawan Kabupaten/Kota	1 Makam	430,952,864	Pemeliharaan Taman Makam Pahlawan Nasional Kabupaten/Kota	Kab. Bantul	Jumlah Makam yang Terpenuhi Pemeliharannya pada Taman Makam Pahlawan Kabupaten/Kota	1 Makam	416.708.406	
	Pemberian Pelayanan Ziarah dan Studi di Taman Makam Pahlawan Nasional Kabupaten/Kota	Kab. Bantul	Jumlah orang yang diberikan Pelayanan Ziarah dan Studi di Taman Makam Pahlawan Nasional Kabupaten/Kota	50 Orang	44,595,038	Pengamanan Taman Makam Pahlawan Nasional Kabupaten/Kota	Kab. Bantul	Jumlah orang yang diberikan Pelayanan Ziarah dan Studi di Taman Makam Pahlawan Nasional Kabupaten/Kota	50 Orang	39.137.500	
4.	PROGRAM REHABILITASI SOSIAL	Kab. Bantul	Persentase penyandang disabilitas terlantar, anak terlantar, lanjut usia terlantar dan gelandangan pengemis yang terpenuhi kebutuhan dasarnya di luar	80 Persen	10,288,751,914	PROGRAM REHABILITASI SOSIAL	Kab. Bantul	Persentase penyandang disabilitas terlantar, anak terlantar, lanjut usia terlantar dan gelandangan pengemis yang terpenuhi kebutuhan dasarnya di	80 Persen	10.461.169.460	KEPMENDAGRI 050-5889

No	Rancangan Awal RKPD Tahun 2026					Hasil Analisis Kebutuhan Tahun 2026					catatan penting
	Program/Kegiatan/ Subkegiatan	Lokasi	Indikator Kinerja	Target Capaian	Pagu Indikatif	Program/Kegiatan /Subkegiatan	Lokasi	Indikator Kinerja	Target Capaian	Pagu Indikatif	
			panti (Indikator SPM)					luar panti (Indikator SPM)			
	Rehabilitas Sosial Dasar Penyandang Disabilitas Terlantar, Anak Terlantar, Lanjut Usia Terlantar, Serta Gelandangan Pengemis di Luar Panti Sosial	Kab. Bantul	cakupan layanan terhadap penyandang disabilitas terlantar, anak terlantar, lanjut usia terlantar dan gepeng di luar panti berbasis data PMKS	80 Persen	10,219,690,247	Rehabilitas Sosial Dasar Penyandang Disabilitas Terlantar, Anak Terlantar, Lanjut Usia Terlantar, Serta Gelandangan Pengemis di Luar Panti Sosial	Kab. Bantul	Cakupan layanan terhadap penyandang disabilitas terlantar, anak terlantar, lanjut usia terlantar dan gepeng di luar panti berbasis data PMKS	80 Persen	10.272.544.780	KEPMENDAGRI 050-5889
	Penyediaan Permakanan	Kab. Bantul	Jumlah Orang yang Mendapatkan Pemenuhan Kebutuhan Permakanan Sesuai dengan Standar Gizi Minimal Kewenangan Kabupaten/Kota	1112 Orang	7,216,557,435	Penyediaan Permakanan	Kab. Bantul	Jumlah Orang yang Mendapatkan Pemenuhan Kebutuhan Permakanan Sesuai dengan Standar Gizi Minimal Kewenangan Kabupaten/Kota	1112 Orang	8.993.066.296	
	Penyediaan Sandang	Kab. Bantul	Jumlah Orang yang Menerima Pakaian dan Kelengkapan Lainnya yang Tersedia dalam 1 Tahun	50 Orang	7,734,147	Penyediaan Sandang	Kab. Bantul	Jumlah Orang yang Menerima Pakaian dan Kelengkapan Lainnya yang Tersedia dalam 1 Tahun Kewenangan	50 Orang	37.162.500	

No	Rancangan Awal RKPD Tahun 2026					Hasil Analisis Kebutuhan Tahun 2026					catatan penting
	Program/Kegiatan/ Subkegiatan	Lokasi	Indikator Kinerja	Target Capaian	Pagu Indikatif	Program/Kegiatan/ Subkegiatan	Lokasi	Indikator Kinerja	Target Capaian	Pagu Indikatif	
			Kewenangan Kabupaten/Kota					Kabupaten/Kota			
	Penyediaan Alat Bantu	Kab. Bantul	Jumlah Orang yang Mendapatkan Alat Bantu dan Alat Bantu Peraga Sesuai kebutuhan Kewenangan Kabupaten/Kota	10 Orang	5,524,391	Penyediaan Alat Bantu	Kab. Bantul	Jumlah Orang yang Mendapatkan Alat Bantu dan Alat Bantu Peraga Sesuai kebutuhan Kewenangan Kabupaten/Kota	10 Orang	178.703.000	
	Pemberian Pelayanan Reunifikasi Keluarga	Kab. Bantul	Jumlah Orang yang Mendapatkan Pelayanan Reunifikasi Keluarga Kewenangan Kabupaten/Kota	5 Orang	16,711,835	Pemberian Pelayanan Reunifikasi Keluarga	Kab. Bantul	Jumlah Orang yang Mendapatkan Pelayanan Reunifikasi Keluarga Kewenangan Kabupaten/Kota	5 Orang	16.000.000	
	Pemberian Bimbingan Fisik, Mental, Spiritual, dan Sosial	Kab. Bantul	Jumlah Peserta Bimbingan Fisik, Mental, Spiritual dan Sosial Kewenangan Kabupaten/Kota	100 Orang	315,570,242	Pemberian Bimbingan Fisik, Mental, Spiritual, dan Sosial	Kab. Bantul	Jumlah Peserta Bimbingan Fisik, Mental, Spiritual dan Sosial Kewenangan Kabupaten/Kota	100 Orang	376.319.924	
	Pemberian Bimbingan Sosial kepada Keluarga Penyandang Disabilitas Terlantar, Anak Terlantar Lanjut Usia	Kab. Bantul	Jumlah Peserta Bimbingan Sosial kepada Keluarga Penyandang	20 Orang	13,797,167	Pemberian Bimbingan Sosial kepada Keluarga Penyandang Disabilitas Terlantar, Anak Terlantar Lanjut	Kab. Bantul	Jumlah Peserta Bimbingan Sosial kepada Keluarga Penyandang	20 Orang	20.166.000	

No	Rancangan Awal RKPD Tahun 2026					Hasil Analisis Kebutuhan Tahun 2026					catatan penting
	Program/Kegiatan/ Subkegiatan	Lokasi	Indikator Kinerja	Target Capaian	Pagu Indikatif	Program/Kegiatan/ Subkegiatan	Lokasi	Indikator Kinerja	Target Capaian	Pagu Indikatif	
	Terlantar, Serta Gelandangan Pengemis dan Masyarakat		Disabilitas Terlantar, Anak Terlantar, Lanjut Usia Terlantar, serta Gelandangan Pengemis dan Masyarakat Kewenangan Kabupaten/Kota			Usia Terlantar, Serta Gelandangan Pengemis dan Masyarakat		Disabilitas Terlantar, Anak Terlantar, Lanjut Usia Terlantar, serta Gelandangan Pengemis dan Masyarakat Kewenangan Kabupaten/Kota			
	Pemberian Akses ke Layanan Pendidikan dan Kesehatan Dasar	Kab. Bantul	Jumlah Orang yang Mendapatkan Akses ke Layanan Pendidikan dan Kesehatan Dasar Kewenangan Kabupaten/Kota	50 Orang	84,724,207	Pemberian Akses ke Layanan Pendidikan dan Kesehatan Dasar	Kab. Bantul	Jumlah Orang yang Mendapatkan Akses ke Layanan Pendidikan dan Kesehatan Dasar Kewenangan Kabupaten/Kota	50 Orang	90.821.180	
	Pemberian Layanan Data dan Pengaduan	Kab. Bantul	Jumlah Orang yang Mendapatkan Layanan Data dan Pengaduan Kewenangan Kabupaten/Kota	50 Orang	100,915,435	Pemberian Layanan Data dan Pengaduan	Kab. Bantul	Jumlah Orang yang Mendapatkan Layanan Data dan Pengaduan Kewenangan Kabupaten/Kota	50 Orang	65.375.000	
	Pemberian Layanan Kedaruratan	Kab. Bantul	Jumlah Orang yang Mendapatkan	20 Orang	2,190,588,240	Pemberian Layanan Kedaruratan	Kab. Bantul	Jumlah Orang yang Mendapatkan	20 Orang	2,190,588,240	

No	Rancangan Awal RKPD Tahun 2026					Hasil Analisis Kebutuhan Tahun 2026					catatan penting
	Program/Kegiatan/ Subkegiatan	Lokasi	Indikator Kinerja	Target Capaian	Pagu Indikatif	Program/Kegiatan/ Subkegiatan	Lokasi	Indikator Kinerja	Target Capaian	Pagu Indikatif	
			Pelayanan Kedaruratan Kewenangan Kabupaten/Kota					Pelayanan Kedaruratan Kewenangan Kabupaten/Kota			
	Pemberian Pelayanan Penelusuran Keluarga	Kab. Bantul	Jumlah Orang yang Mendapatkan Pelayanan Penelusuran Keluarga Kewenangan Kabupaten/Kota	20 Orang	163,358,414	Pemberian Pelayanan Penelusuran Keluarga	Kab. Bantul	Jumlah Orang yang Mendapatkan Pelayanan Penelusuran Keluarga Kewenangan Kabupaten/Kota	20 Orang	73.099.872	
	Pemberian Layanan Rujukan	Kab. Bantul	Jumlah Orang Mendapatkan Layanan Rujukan Kewenangan Kabupaten/Kota	10 Orang	8,424,696	Pemberian Layanan Rujukan	Kab. Bantul	Jumlah Orang Mendapatkan Layanan Rujukan Kewenangan Kabupaten/Kota	10 Orang	13.875.000	
	Fasilitasi Pembuatan Dokumen Kependudukan bagi Penyandang Disabilitas Terlantar, Anak Terlantar, Lanjut Usia Terlantar, Gelandangan dan Pengemis Kewenangan Kabupaten/Kota	Kab. Bantul	Jumlah Orang yang Terpenuhi Kebutuhan Pembuatan Dokumen Kependudukan bagi Penyandang Disabilitas Terlantar, Anak Terlantar, Lanjut Usia Terlantar,	50 Orang	95,784,038	Fasilitasi Pembuatan Dokumen Kependudukan bagi Penyandang Disabilitas Terlantar, Anak Terlantar, Lanjut Usia Terlantar, Gelandangan dan Pengemis Kewenangan Kabupaten/Kota	Kab. Bantul	Jumlah Orang yang Terpenuhi Kebutuhan Pembuatan Dokumen Kependudukan bagi Penyandang Disabilitas Terlantar, Anak Terlantar, Lanjut Usia Terlantar,	50 Orang	112.297.308	

No	Rancangan Awal RKPD Tahun 2026					Hasil Analisis Kebutuhan Tahun 2026					catatan penting
	Program/Kegiatan/ Subkegiatan	Lokasi	Indikator Kinerja	Target Capaian	Pagu Indikatif	Program/Kegiatan/ Subkegiatan	Lokasi	Indikator Kinerja	Target Capaian	Pagu Indikatif	
			Gelandangan dan Pengemis Kewenangan Kabupaten/Kota					Gelandangan dan Pengemis Kewenangan Kabupaten/Kota			
	Rehabilitasi Sosial Penyandang Masalah Kesejahteraan Sosial (PMKS) Lainnya Bukan Korban HIV/AIDS dan NAPZA di Luar Panti Sosial	Kab. Bantul	Capaian pelayanan bagi PMKS lainnya	80 Persen	69,061,667	Rehabilitasi Sosial Penyandang Masalah Kesejahteraan Sosial (PMKS) Lainnya Bukan Korban HIV/AIDS dan NAPZA di Luar Panti Sosial	Kab. Bantul	Capaian pelayanan bagi PMKS lainnya	80 Persen	188.624.680	KEPMENDAGRI 050-5889
	Pemberian Bimbingan Fisik, Mental, Spiritual, dan Sosial	Kab. Bantul	Jumlah Peserta Bimbingan Fisik, Mental, Spiritual dan Sosial Kewenangan Kabupaten/Kota	20 Orang	69,061,667	Pemberian Bimbingan Fisik, Mental, Spiritual, dan Sosial	Kab. Bantul	Jumlah Peserta Bimbingan Fisik, Mental, Spiritual dan Sosial Kewenangan Kabupaten/Kota	20 Orang	188.624.680	
5.	PERLINDUNGAN DAN JAMINAN SOSIAL	Kab. Bantul	Persentase PPKS yang masuk di DTKS penerima Jaminan dan Bantuan Sosial	80 Persen	5,004,080,832	PERLINDUNGAN DAN JAMINAN SOSIAL	Kab. Bantul	Persentase PPKS yang masuk di DTKS penerima Jaminan dan Bantuan Sosial	80 Persen	2.630.551.796	KEPMENDAGRI 050-5889
	Pengelolaan Data Fakir Miskin Cakupan Daerah Kabupaten/Kota	Kab. Bantul	Persentase PPKS yang masuk di DTKS penerima Jaminan dan Bantuan Sosial	100 Persen	5,004,080,832	Pengelolaan Data Fakir Miskin Cakupan Daerah Kabupaten/Kota	Kab. Bantul	Persentase PPKS yang masuk di DTKS penerima Jaminan dan Bantuan Sosial	100 Persen	2.630.551.796	KEPMENDAGRI 050-5889

No	Rancangan Awal RKPD Tahun 2026					Hasil Analisis Kebutuhan Tahun 2026					catatan penting
	Program/Kegiatan/ Subkegiatan	Lokasi	Indikator Kinerja	Target Capaian	Pagu Indikatif	Program/Kegiatan/ Subkegiatan	Lokasi	Indikator Kinerja	Target Capaian	Pagu Indikatif	
	Pendataan Fakir Miskin Cakupan Daerah Kabupaten/Kota	Kab. Bantul	Jumlah Fakir Miskin Cakupan Daerah Kabupaten/Kota yang Didata	100 Orang	1,198,555,392	Pendataan Fakir Miskin Cakupan Daerah Kabupaten/Kota	Kab. Bantul	Jumlah Fakir Miskin Cakupan Daerah Kabupaten/Kota yang Didata	100 Orang	638.934.616	
	Fasilitasi Bantuan Pengembangan Ekonomi Masyarakat	Kab. Bantul	Jumlah Orang Mendapatkan Bantuan Pengembangan Ekonomi Masyarakat Kewenangan Kabupaten/Kota	30 Orang	637,431,763	Fasilitasi Bantuan Pengembangan Ekonomi Masyarakat	Kab. Bantul	Jumlah Orang Mendapatkan Bantuan Pengembangan Ekonomi Masyarakat Kewenangan Kabupaten/Kota	30 Orang	381.372.052	
	Fasilitasi Bantuan Sosial Kesejahteraan Keluarga	Kab. Bantul	Jumlah Penerima Manfaat (PM) yang Mendapatkan Bantuan Sosial Kesejahteraan Keluarga Kewenangan Kabupaten/Kota	100 Orang	2,244,223,651	Fasilitasi Bantuan Sosial Kesejahteraan Keluarga	Kab. Bantul	Jumlah Penerima Manfaat (PM) yang Mendapatkan Bantuan Sosial Kesejahteraan Keluarga Kewenangan Kabupaten/Kota	100 Orang	1.194.978.140	
	Pengelolaan Data Fakir Miskin Cakupan Daerah Kabupaten/Kota	Kab. Bantul	Jumlah Usulan Penindaklayakan, Usulan yang Terverifikasi dan Tervalidasi, dan Usulan Perbaikan yang dilaksanakan	20 Usulan	923,870,026	Pengelolaan Data Fakir Miskin Cakupan Daerah Kabupaten/Kota	Kab. Bantul	Jumlah Usulan Penindaklayakan, Usulan yang Terverifikasi dan Tervalidasi, dan Usulan	20 Usulan	415.266.988	

No	Rancangan Awal RKPD Tahun 2026					Hasil Analisis Kebutuhan Tahun 2026					catatan penting
	Program/Kegiatan/ Subkegiatan	Lokasi	Indikator Kinerja	Target Capaian	Pagu Indikatif	Program/Kegiatan /Subkegiatan	Lokasi	Indikator Kinerja	Target Capaian	Pagu Indikatif	
								Perbaiki yang dilaksanakan			
6.	PROGRAM PENANGANAN BENCANA	Kab. Bantul	Persentase korban bencana alam dan sosial yang terpenuhi kebutuhan dasarnya pada saat dan setelah tanggap darurat bencana daerah Kabupaten/Kota	100 %	918,608,623	PROGRAM PENANGANAN BENCANA	Kab. Bantul	Persentase korban bencana alam dan sosial yang terpenuhi kebutuhan dasarnya pada saat dan setelah tanggap darurat bencana daerah kabupaten	100 %	544.268.420	KEPMENDAGRI 050-5889
	Perlindungan Sosial Korban Bencana Alam dan Sosial Kabupaten/Kota	Kab. Bantul	Tingkat Pemenuhan kebutuhan dasar korban bencana sosial	85 Persen	316,725,624	Perlindungan Sosial Korban Bencana Alam dan Sosial Kabupaten/Kota	Kab. Bantul	Tingkat Pemenuhan kebutuhan dasar korban bencana sosial	85 Persen	210.254.700	KEPMENDAGRI 050-5889
	Penyediaan Makanan	Kab. Bantul	Jumlah Orang yang Mendapatkan Permakanan 3x1 Hari dalam Masa Tanggap Darurat (Pengungsian) Kewenangan Kabupaten/Kota	100 Orang	64,148,619	Penyediaan Makanan	Kab. Bantul	Jumlah Orang yang Mendapatkan Permakanan 3x1 Hari dalam Masa Tanggap Darurat (Pengungsian) Kewenangan Kabupaten/Kota	100 Orang	130.952.200	
	Penyediaan Sandang	Kab. Bantul	Jumlah Orang yang Mendapatkan	50 Orang	11,689,484	Penyediaan Sandang	Kab. Bantul	Jumlah Orang yang Mendapatkan	50 Orang	10.900.000	

No	Rancangan Awal RKPD Tahun 2026					Hasil Analisis Kebutuhan Tahun 2026					catatan penting
	Program/Kegiatan/ Subkegiatan	Lokasi	Indikator Kinerja	Target Capaian	Pagu Indikatif	Program/Kegiatan/ Subkegiatan	Lokasi	Indikator Kinerja	Target Capaian	Pagu Indikatif	
			Pakaian dan Kelengkapan Lainnya yang Tersedia pada Masa Tanggap Darurat (Pengungsian) dan Pasca Bencana Kewenangan Kabupaten/Kota					Pakaian dan Kelengkapan Lainnya yang Tersedia pada Masa Tanggap Darurat (Pengungsian) dan Pasca Bencana Kewenangan Kabupaten/Kota			
	Penyediaan Tempat Penampungan Pengungsi	Kab. Bantul	Jumlah Tempat Pengungsian Kewenangan Kabupaten/Kota	75 Orang	210,448,984	Penyediaan Tempat Penampungan Pengungsi	Kab. Bantul	Jumlah Tempat Pengungsian Kewenangan Kabupaten/Kota	75 Orang	31.550.000	
	Penanganan Khusus bagi Kelompok Rentan	Kab. Bantul	Jumlah Orang yang Mendapatkan Penanganan Khusus bagi Kelompok Rentan Kewenangan Kabupaten/Kota	4 Orang	16,089,781	Penanganan Khusus bagi Kelompok Rentan	Kab. Bantul	Jumlah Orang yang Mendapatkan Penanganan Khusus bagi Kelompok Rentan Kewenangan Kabupaten/Kota	4 Orang	25.200.000	
	Pelayanan Dukungan Psikososial	Kab. Bantul	Jumlah Korban Bencana yang Mendapatkan Layanan Dukungan Psikososial	15 Orang	14,348,756	Pelayanan Dukungan Psikososial	Kab. Bantul	Jumlah Korban Bencana yang Mendapatkan Layanan Dukungan Psikososial Kewenangan	15 Orang	11.652.500	

2.5 Penelaahan Usulan Program dan Kegiatan Masyarakat

Dalam penyusunan Renja Dinas Sosial Kabupaten Bantul Tahun 2026, dilakukan pula telaah terhadap usulan masyarakat. Penelaahan usulan masyarakat merupakan salah satu wujud pendekatan *bottom-up planning*. Penelaahan usulan masyarakat dilakukan melalui penyelarasan usulan masyarakat yang telah diperoleh dalam musrenbang kapanewon, forum perangkat daerah, maupun musrenbang kabupaten dengan tema dan prioritas daerah Tahun 2026 serta tugas dan fungsi Dinas Sosial Kabupaten Bantul.

Berdasarkan hasil penelaahan usulan masyarakat, usulan masyarakat yang sesuai dengan isu-isu penting penyelenggaraan tugas dan fungsi Dinas Sosial Kabupaten Bantul disajikan pada tabel berikut:

Tabel 2.8

Usulan Program dan Kegiatan yang diusulkan oleh Para Pemangku
Kepentingan/Masyarakat
Kabupaten Bantul

Nama Perangkat Daerah: Dinas Sosial Kabupaten Bantul

No	Program/Kegiatan	Lokasi	Indikator Kinerja	Besaran/ Volume	Catatan
	Program Pemberdayaan Sosial				
	Kegiatan Pengembangan Potensi Sumber Kesejahteraan Sosial Daerah Kabupaten/Kota				
	SubKegiatan Peningkatan Kemampuan Potensi Sumber Kesejahteraan Sosial Kelembagaan Masyarakat Kewenangan Kabupaten/Kota	LKS berakreditasi di Kab. Bantul (Kap.Pundong, Kap.Jetis, Kap. Bambanglipuro)	Jumlah Lembaga Kesejahteraan Sosial yang Meningkatkan Kapasitasnya Kewenangan Kabupaten/Kota	Rp. 50.000.000 3 Paket	Pokir
	Program Penanganan Bencana				
	Kegiatan Penyelenggaraan Pemberdayaan Masyarakat Terhadap Kesiapsiagaan Bencana Kabupaten/Kota				
	SubKegiatan Koordinasi, Sosialisasi dan Pelaksanaan Taruna Siaga Bencana	Dinas Sosial Kabupaten Bantul Anggota TAGANA di	Jumlah Orang yang Melaksanakan Koordinasi, Sosialisasi dan	Rp. 1.300.000 150 Paket	Pokir

No	Program/Kegiatan	Lokasi	Indikator Kinerja	Besaran/ Volume	Catatan
		Kabupaten Bantul	Pelaksanaan Taruna Siaga Bencana Kewenangan Kabupaten/Kota		
Program Rehabilitasi Sosial					
Kegiatan Rehabilitasi Sosial Dasar Penyandang Disabilitas Terlantar, Anak Terlantar, Lanjut Usia Terlantar, serta Gelandangan Pengemis di Luar Panti Sosial					
	SubKegiatan Pemberian Bimbingan Fisik, Mental, Spiritual, dan Sosial	Kap. Pajangan, Kap. Sedayu, Kap. Pandak, Kap. Srandakan, Kap. Pleret	Jumlah Peserta Bimbingan Fisik, Mental, Spiritual dan Sosial Kewenangan Kabupaten/Kota	Rp. 18.300.000 5 Kegiatan	Pokir
Program Pemberdayaan Sosial					
Kegiatan Pengembangan Potensi Sumber Kesejahteraan Sosial Daerah Kabupaten/Kota					
	SubKegiatan Peningkatan Kemampuan Potensi Sumber Kesejahteraan Sosial Kelembagaan Masyarakat Kewenangan Kabupaten/Kota	LKS bertanda daftar yang berada di wilayah Kabupaten Bantul (Pajangan dan Pandak, Sanden dan Srandakan)	Jumlah Lembaga Kesejahteraan Sosial yang Meningkatkan Kapasitasnya Kewenangan Kabupaten/Kota	Rp. 50.000.000 2 Paket	Pokir
Program Rehabilitasi Sosial					
Kegiatan Rehabilitasi Sosial Dasar Penyandang Disabilitas Terlantar, Anak Terlantar, Lanjut Usia Terlantar, serta Gelandangan Pengemis di Luar Panti Sosial					
	SubKegiatan Pemberian Bimbingan Fisik, Mental, Spiritual, dan Sosial	Selopamiro, Imogiri Bangunjiwo, Kasihan Pleret, Pleret Wonokromo, Pleret	Jumlah Peserta Bimbingan Fisik, Mental, Spiritual dan Sosial Kewenangan Kabupaten/Kota	Rp. 18.300.000 1 Paket Rp. 18.300.000 1 Paket Rp. 18.300.000 1 Paket Rp.	PIK

No	Program/Kegiatan	Lokasi	Indikator Kinerja	Besaran/ Volume	Catatan
				18.300.000 1 Paket	
	Program Rehabilitasi Sosial				
	Kegiatan Pemberian Bimbingan Sosial kepada Keluarga Penyandang Disabilitas Terlantar, Anak Terlantar, Lanjut Usia Terlantar, serta Gelandangan Pengemis dan Masyarakat				
	SubKegiatan Pemberian Bimbingan Sosial kepada Keluarga Penyandang Disabilitas Terlantar, Anak Terlantar, Lanjut Usia Terlantar, serta Gelandangan Pengemis dan Masyarakat	Panjangrejo, Pundong	Jumlah Peserta Bimbingan Sosial kepada Keluarga Penyandang Disabilitas Terlantar, Anak Terlantar, Lanjut Usia Terlantar, serta Gelandangan Pengemis dan Masyarakat Kewenangan Kabupaten/Kota	Rp. 5.700.000 1 Paket	PIK
	Program Perlindungan dan Jaminan Sosial				
	Kegiatan Pengelolaan Data Fakir Miskin Cakupan Daerah Kabupaten/Kota				
	SubKegiatan Pengelolaan Data Fakir Miskin Cakupan Daerah Kabupaten/Kota	Srimartani, Piyungan Ppanjangrejo, Pundong	Jumlah Keluarga yang Mendapatkan Pengentasan Fakir Miskin Kabupaten/Kota	Rp. 7.600.000 1 Paket Rp. 7.600.000 1 Paket	PIK

BAB III.

TUJUAN DAN SASARAN PERANGKAT DAERAH

3.1 Telaahan terhadap Kebijakan Nasional

Arah kebijakan pembangunan nasional merupakan pedoman untuk merumuskan prioritas dan sasaran pembangunan daerah serta rencana program, kegiatan, sub kegiatan pembangunan daerah yang dilakukan melalui pendekatan politik, teknokratik, partisipatif, *bottom up* dan *top down*. Tema pembangunan nasional dalam RKP Tahun 2026 adalah "Kedaulatan Pangan, Energi, Ekonomi, yang Produktif dan Inklusif" dengan Prioritas Nasional meliputi:

1. Prioritas Nasional 1: Memperkokoh Ideologi Pancasila, Demokrasi, dan Hak Asasi Manusia (HAM);
2. Prioritas Nasional 2: Memantapkan sistem pertahanan keamanan negara dan mendorong kemandirian bangsa melalui swasembada pangan, energi, air, ekonomi syariah, ekonomi digital, ekonomi hijau, dan ekonomi biru;
3. Prioritas Nasional 3: Melanjutkan pengembangan infrastruktur dan meningkatkan lapangan kerja yang berkualitas, mendorong kewirausahaan, mengembangkan industri kreatif serta mengembangkan agromaritim industri di sentra produksi melalui peran aktif koperasi;
4. Prioritas Nasional 4: Memperkuat pembangunan Sumber Daya Manusia (SDM), sains, teknologi, pendidikan, kesehatan, prestasi olahraga, kesetaraan gender, serta penguatan peran perempuan, pemuda (generasi milenial dan generasi Z), dan penyandang disabilitas;
5. Prioritas Nasional 5: Melanjutkan hilirisasi dan mengembangkan industri berbasis sumber daya alam untuk meningkatkan nilai tambah di dalam negeri;
6. Prioritas Nasional 6: Membangun dari desa dan dari bawah untuk pertumbuhan ekonomi, pemerataan ekonomi, dan pemberantasan kemiskinan;

7. Prioritas Nasional 7: Memperkuat reformasi politik, hukum, dan birokrasi, serta memperkuat pencegahan dan pemberantasan korupsi, narkoba, judi, dan penyelundupan;
8. Prioritas Nasional 8: Memperkuat penyelarasan kehidupan yang harmonis dengan lingkungan, alam dan budaya, serta peningkatan toleransi antarumat beragama untuk mencapai masyarakat yang adil dan makmur.

Delapan prioritas tersebut memuat 17 program prioritas presiden yang mencakup rencana pembangunan di berbagai sektor langkah-langkah berupa program hasil terbaik cepat/*quick wins* sebagai berikut:

Tabel 3.1 17 Program Prioritas dan 8 Program Hasil Terbaik Cepat

PROGRAM PRIORITAS	PROGRAM HASIL TERBAIK CEPAT
1. Mencapai swasembada pangan, energi, dan air.	1. Memberi makan siang dan susu gratis di sekolah dan pesantren, serta bantuan gizi untuk anak balita dan ibu hamil.
2. Penyempurnaan sistem penerimaan negara.	2. Menyelenggarakan pemeriksaan kesehatan gratis, menuntaskan kasus TBC, dan membangun rumah sakit lengkap berkualitas di kabupaten.
3. Reformasi politik, hukum, dan birokrasi.	3. Mencetak dan meningkatkan produktivitas lahan pertanian dengan lumbung pangan desa, daerah, dan nasional.
4. Pencegahan dan pemberantasan korupsi.	4. Membangun sekolah-sekolah unggul terintegrasi disetiap kabupaten dan memperbaiki sekolah-sekolah yang perlu renovasi.
5. Pemberantasan kemiskinan.	
6. Pencegahan dan pemberantasan narkoba.	
7. Menjamin tersedianya pelayanan kesehatan bagi seluruh rakyat Indonesia, peningkatan BPJS kesehatan dan penyediaan obat untuk rakyat.	
8. Penguatan pendidikan, sains, dan teknologi, serta digitalisasi.	

PROGRAM PRIORITAS	PROGRAM HASIL TERBAIK CEPAT
<p>9. Penguatan pertahanan dan keamanan negara dan pemeliharaan hubungan internasional yang kondusif.</p> <p>10. Penguatan kesetaraan gender dan perlindungan hak perempuan, anak, serta penyandang disabilitas.</p> <p>11. Menjamin pelestarian lingkungan hidup.</p> <p>12. Menjamin ketersediaan pupuk, benih, dan pestisida langsung ke petani.</p> <p>13. Menjamin pembangunan hunian berkualitas terjangkau, bersanitasi baik untuk masyarakat perdesaaan/perkotaan dan rakyat yang membutuhkan.</p> <p>14. Melanjutkan pemerataan ekonomi dan penguatan UMKM melalui program kredit usaha dan pembangunan Ibu Kota Nusantara (IKN) serta kota-kota inovatif, karakteristik-mandiri lainnya.</p> <p>15. Melanjutkan hilirisasi dan industrialisasi berbasis Sumber Daya Alam (SDA) termasuk sumber daya maritim untuk membuka lapangan kerja</p>	<p>5. Melanjutkan dan menambahkan program kartu-kartu kesejahteraan sosial serta kartu usaha untuk menghilangkan kemiskinan absolut.</p> <p>6. Kenaikan gaji ASN (terutama guru, dosen, tenaga kesehatan, dan penyuluh), TNI/POLRI, dan pejabat negara.</p> <p>7. Melanjutkan pembangunan infrastruktur desa dan kelurahan, Bantuan Langsung Tunai (BLT), dan menjamin penyediaan rumah murah bersanitasi baik untuk yang membutuhkan, terutama generasi milenial, generasi Z, dan masyarakat berpenghasilan rendah (MBR).</p> <p>8. Mendirikan Badan Penerimaan Negara dan meningkatkan rasio penerimaan negara terhadap produk domestik bruto (PDB) ke 23%.</p>

PROGRAM PRIORITAS	PROGRAM HASIL TERBAIK CEPAT
yang seluas-luasnya dalam mewujudkan keadilan ekonomi.	
16. Memastikan kerukunan antarumat beragama, kebebasan beribadah, pendirian, dan perawatan rumah ibadah.	
17. Pelestarian seni budaya, peningkatan ekonomi kreatif dan peningkatan prestasi olahraga.	

Dalam rangka mendukung kebijakan nasional Tahun 2026 tersebut, maka kebijakan dan langkah strategis yang akan ditempuh oleh Dinas Sosial Kabupaten Bantul Tahun 2026 adalah sebagai berikut:

1. Pemenuhan dimensi kebutuhan dasar;
2. Pemenuhan dimensi peranan sosial;
3. Pemenuhan dimensi keberdayaan ekonomi.

3.2 Tujuan dan Sasaran Renja Perangkat Daerah

Tema Pembangunan Tahun 2026 dalam RKPD Kabupaten Bantul Tahun 2026 adalah "Penguatan Ekonomi Berbasis Sektor Unggulan Didukung SDM Berkualitas dan Infrastruktur Berkelanjutan" dengan Prioritas Daerah (PD) sesuai Rancangan Akhir RPJMD Tahun 2025-2029 sebagai berikut:

PD-1: Mewujudkan transformasi sumberdaya manusia.

PD-2: Mewujudkan transformasi tata kelola pemerintahan dan pelayanan publik yang berkualitas dan berkeadilan.

PD-3: Mewujudkan transformasi ekonomi berbasis sumberdaya lokal didukung investasi.

PD-4: Mewujudkan transformasi infrastruktur yang ramah lingkungan dan tangguh bencana.

PD-5: Mewujudkan transformasi sosial dan pelestarian budaya.

Dengan memperhatikan tema dan prioritas pembangunan Kabupaten Bantul Tahun 2026 tersebut, isu-isu penting penyelenggaraan tugas dan fungsi Dinas Sosial Kabupaten Bantul serta tujuan dan sasaran dalam Rancangan Renstra Dinas Sosial Kabupaten Bantul Tahun 2025-2029, maka rumusan tujuan dan sasaran Renja Dinas Sosial Kabupaten Bantul Tahun 2026 adalah sebagai berikut:

Tabel 3.2

Tujuan dan Sasaran Renja Dinas Sosial Kabupaten Bantul Tahun 2026

No	Tujuan	Sasaran	Indikator Kinerja Utama (IKU)	Satuan	Baseline		Target 2026
					Realisasi 2024	Target 2025	
(1)	(2)	(3)	(4)	(5)	(6)	(7)	(8)
	Meningkatkan kesejahteraan sosial	Meningkatnya penanganan permasalahan sosial bagi PPKS	Persentase PPKS yang tertangani sesuai kebutuhan sosialnya	persen	100 persen	100 persen	100 persen

BAB IV.

RENCANA KERJA DAN PENDANAAN PERANGKAT DAERAH

Rencana kerja dan pendanaan perangkat daerah berisi rumusan rencana program/kegiatan/subkegiatan yang dilaksanakan oleh Dinas Sosial Kabupaten Bantul Tahun 2026 disertai dengan indikator kinerja dan pagu indikatifnya. Rumusan rencana program/kegiatan/subkegiatan Dinas Sosial Kabupaten Bantul Tahun 2026 disajikan pada tabel berikut:

Tabel 4.1

Rumusan Rencana Program/Kegiatan/Sub Kegiatan Perangkat Daerah Tahun 2026 dan Prakiraan Maju Tahun 2027
Kabupaten Bantul

No	Kode	Urusan / Bidang Urusan / Program / Kegiatan / Sub Kegiatan	Indikator Program / Kegiatan / Sub Kegiatan	Target Akhir Periode Renstra OPD	Realisasi Capaian RENJA OPD Tahun 2024	Prakiraan Capaian Target RENJA OPD Tahun 2025	Capaian Kinerja Dan Kerangka Pendanaan						Kelompok Sasaran	Prakiraan Maju Rencana Tahun 2027		Perangkat Daerah Penanggung Jawab
							Target 2026	Pagu Indikatif (Rp)	Lokasi	Sumber Dana	Prioritas			Target	Pagu Indikatif (Rp)	
											Nasional	Daerah				
1	2	3	4	5	6	7	8	9	10	11	12	13	14	15	16	17
		Dinas Sosial						24.155.183.106,00							23.640.894.086,00	
	1	URUSAN PEMERINTAHAN WAJIB YANG BERKAITAN DENGAN PELAYANAN DASAR						24.155.183.106,00							23.640.894.086,00	
	1 0 6	URUSAN PEMERINTAHAN BIDANG SOSIAL						24.155.183.106,00							23.640.894.086,00	
1	1 0 6 1	PROGRAM PENUNJANG URUSAN PEMERINTAHAN DAERAH KABUPATEN/KOTA	Capaian Nilai Akuntabilitas Kinerja Instansi Pemerintah (AKIP) Capaian Nilai Akuntabilitas Kinerja Instansi Pemerintah (AKIP)	-			83 % 83 Angka	8.436.678.856,00						-	6.454.492.800,00	
	1 0 6 1 0 1	Perencanaan, Penganggaran, dan Evaluasi Kinerja Perangkat Daerah	Capaian Kinerja Perencanaan dan Evaluasi Perangkat Daerah	-			80 Persen	576.292.174,00			Membangun dari desa dan dari bawah untuk pertumbuhan ekonomi, pemerataan ekonomi dan pemberantasan kemiskinan.	1. Penurunan tingkat kemiskinan 3. Mewujudkan transformasi ekonomi berbasis sumberdaya lokal didukung investasi	meningkatkan kualitas perencanaan, penganggaran, dan evaluasi kinerja perangkat daerah	-	212.211.236,00	
	1 0 6 1 0 1	Penyusunan Dokumen Perencanaan Perangkat Daerah														
			Jumlah Dokumen Perencanaan Perangkat Daerah				5 Dokumen	346.474.308,00	Kab. Bantul, Semua Kecamatan, Semua Kel/Desa	DANA ALOKASI UMUM (DAU)	Membangun dari desa dan dari bawah untuk pertumbuhan ekonomi, pemerataan ekonomi dan pemberantasan kemiskinan.	1. Penurunan tingkat kemiskinan 3. Mewujudkan transformasi ekonomi berbasis sumberdaya lokal	meningkatkan kualitas perencanaan, penganggaran, dan evaluasi kinerja perangkat daerah		146.311.236,00	DINAS SOSIAL

No	Kode				Urusan / Bidang Urusan / Program / Kegiatan / Sub Kegiatan	Indikator Program / Kegiatan / Sub Kegiatan	Target Akhir Periode Renstra OPD	Realisasi Capaian RENJA OPD Tahun 2024	Prakiraan Capaian Target RENJA OPD Tahun 2025	Capaian Kinerja Dan Kerangka Pendanaan				Kelompok Sasaran	Prakiraan Maju Rencana Tahun 2027		Perangkat Daerah Penanggung Jawab		
										Target 2026	Pagu Indikatif (Rp)	Lokasi	Sumber Dana		Prioritas			Target	Pagu Indikatif (Rp)
															Nasional	Daerah			
1	2				3	4	5	6	7	8	9	10	11	12	13	14	15	16	17
														didukung investasi					
	1	0	0	2.	Evaluasi Kinerja Perangkat Daerah														
	6	1	0	07															
				1		Jumlah Laporan Evaluasi Kinerja Perangkat Daerah				5 Laporan	229.817.866,00	Kab. Bantul, Semua Kecamatan, Semua Kel/Desa	DANA ALOKASI UMUM (DAU)	Membangun dari desa dan dari bawah untuk pertumbuhan ekonomi, pemerataan ekonomi dan pemberantasan kemiskinan.	1. Penurunan tingkat kemiskinan 3. Mewujudkan transformasi ekonomi berbasis sumberdaya lokal didukung investasi	meningkatkan kualitas perencanaan, penganggaran, dan evaluasi kinerja perangkat daerah		65.900.000,00	DINAS SOSIAL
	1	0	0	2.	Administrasi Keuangan Perangkat Daerah	capaian kinerja pengelolaan administrasi keuangan	-			12 bulan	5.741.436.232,00			Membangun dari desa dan dari bawah untuk pertumbuhan ekonomi, pemerataan ekonomi dan pemberantasan kemiskinan.	1. Penurunan tingkat kemiskinan 3. Mewujudkan transformasi ekonomi berbasis sumberdaya lokal didukung investasi	meningkatkan administrasi keuangan perangkat daerah	-	4.816.970.782,00	
	6	1	0	2															
	1	0	0	2.	Penyediaan Gaji dan Tunjangan ASN														
	6	1	0	01															
				2		Jumlah Orang yang Menerima Gaji dan Tunjangan ASN				38 Orang/bulan	5.494.066.360,00	Kab. Bantul, Semua Kecamatan, Semua Kel/Desa	PENDAPATAN ASLI DAERAH (PAD)	Membangun dari desa dan dari bawah untuk pertumbuhan ekonomi, pemerataan ekonomi dan pemberantasan kemiskinan.	1. Penurunan tingkat kemiskinan 3. Mewujudkan transformasi ekonomi berbasis sumberdaya lokal didukung investasi	meningkatkan administrasi keuangan perangkat daerah		4.512.134.550,00	DINAS SOSIAL

No	Kode	Urusan / Bidang Urusan / Program / Kegiatan / Sub Kegiatan	Indikator Program / Kegiatan / Sub Kegiatan	Target Akhir Periode Renstra OPD	Realisasi Capaian RENJA OPD Tahun 2024	Prakiraan Capaian Target RENJA OPD Tahun 2025	Capaian Kinerja Dan Kerangka Pendanaan						Kelompok Sasaran	Prakiraan Maju Rencana Tahun 2027		Perangkat Daerah Penanggung Jawab
							Target 2026	Pagu Indikatif (Rp)	Lokasi	Sumber Dana	Prioritas			Target	Pagu Indikatif (Rp)	
											Nasional	Daerah				
1	2	3	4	5	6	7	8	9	10	11	12	13	14	15	16	17
	1 0 0 2. 00 6 1 0 02	Penyediaan Administrasi Pelaksanaan Tugas ASN														
			Jumlah Dokumen Hasil Penyediaan Administrasi Pelaksanaan Tugas ASN				1 Dokumen	132.480.000,00	Kab. Bantul, Semua Kecamatan, Semua Kel/Desa	DANA ALOKASI UMUM (DAU)	Membangun dari desa dan dari bawah untuk pertumbuhan ekonomi, pemerataan ekonomi dan pemberantasan kemiskinan.	1. Penurunan tingkat kemiskinan 3. Mewujudkan transformasi ekonomi berbasis sumberdaya lokal didukung investasi	meningkatkan ya pengadministrasi keuangan perangkat daerah		174.151.416,00	DINAS SOSIAL
	1 0 0 2. 00 6 1 0 07	Koordinasi dan Penyusunan Laporan Keuangan Bulanan/ Triwulanan/ Semesteran SKPD														
			Jumlah Laporan Keuangan Bulanan/ Triwulanan/ Semesteran SKPD dan Laporan Koordinasi Penyusunan Laporan Keuangan Bulanan/Triwulanan/Semesteran SKPD				4 Laporan	114.889.872,00	Kab. Bantul, Semua Kecamatan, Semua Kel/Desa	PENDAPATAN ASLI DAERAH (PAD)	Membangun dari desa dan dari bawah untuk pertumbuhan ekonomi, pemerataan ekonomi dan pemberantasan kemiskinan.	1. Penurunan tingkat kemiskinan 3. Mewujudkan transformasi ekonomi berbasis sumberdaya lokal didukung investasi	meningkatkan ya pengadministrasi keuangan perangkat daerah		130.684.816,00	DINAS SOSIAL
	1 0 0 2. 00 6 1 0 05	Administrasi Kepegawaian Perangkat Daerah	cakupan peningkatan kapasitas sumber daya aparatur	-			1 Dokumen	8.379.000,00			Membangun dari desa dan dari bawah untuk pertumbuhan ekonomi, pemerataan ekonomi dan pemberantasan kemiskinan.	1. Penurunan tingkat kemiskinan 3. Mewujudkan transformasi ekonomi berbasis sumberdaya lokal didukung investasi	meningkatkan ya pengadministrasi kepegawaian perangkat daerah	-	2.222.184,00	

No	Kode	Urusan / Bidang Urusan / Program / Kegiatan / Sub Kegiatan	Indikator Program / Kegiatan / Sub Kegiatan	Target Akhir Periode Renstra OPD	Realisasi Capaian RENJA OPD Tahun 2024	Prakiraan Capaian Target RENJA OPD Tahun 2025	Capaian Kinerja Dan Kerangka Pendanaan						Kelompok Sasaran	Prakiraan Maju Rencana Tahun 2027		Perangkat Daerah Penanggung Jawab
							Target 2026	Pagu Indikatif (Rp)	Lokasi	Sumber Dana	Prioritas			Target	Pagu Indikatif (Rp)	
											Nasional	Daerah				
1	2	3	4	5	6	7	8	9	10	11	12	13	14	15	16	17
	1 0 0 2. 00 6 1 0 05	Monitoring, Evaluasi, dan Penilaian Kinerja Pegawai														
			Jumlah Dokumen Monitoring, Evaluasi, dan Penilaian Kinerja Pegawai				1 Dokumen	8.379.000,00	Kab. Bantul, Semua Kecamatan, Semua Kel/Desa	DANA ALOKASI UMUM (DAU)	Membangun dari desa dan dari bawah untuk pertumbuhan ekonomi, pemerataan ekonomi dan pemberantasan kemiskinan.	1. Penurunan tingkat kemiskinan 3. Mewujudkan transformasi ekonomi berbasis sumberdaya lokal didukung investasi	meningkatkan ya pengadministrasi kepegawaian perangkat daerah		2.222.184,00	DINAS SOSIAL
	1 0 0 2. 00 6 1 0 06	Administrasi Umum Perangkat Daerah	Capaian Kinerja Pengelolaan Administrasi Umum	-			100 Persen	778.577.320,00			Membangun dari desa dan dari bawah untuk pertumbuhan ekonomi, pemerataan ekonomi dan pemberantasan kemiskinan.	1. Penurunan tingkat kemiskinan 3. Mewujudkan transformasi ekonomi berbasis sumberdaya lokal didukung investasi	meningkatkan ya pengadministrasi umum perangkat daerah	-	531.794.737,00	
	1 0 0 2. 00 6 1 0 02	Penyediaan Peralatan dan Perlengkapan Kantor														
			Jumlah Paket Peralatan dan Perlengkapan Kantor yang Disediakan				7 Paket	260.412.700,00	Kab. Bantul, Semua Kecamatan, Semua Kel/Desa	DANA ALOKASI UMUM (DAU)	Membangun dari desa dan dari bawah untuk pertumbuhan ekonomi, pemerataan ekonomi dan pemberantasan kemiskinan.	1. Penurunan tingkat kemiskinan 3. Mewujudkan transformasi ekonomi berbasis sumberdaya lokal didukung investasi	meningkatkan ya pengadministrasi umum perangkat daerah		119.093.236,00	DINAS SOSIAL
	1 0 0 2. 00 6 1 0 06	Penyediaan Barang Cetak dan Penggandaan														

No	Kode	Urusan / Bidang Urusan / Program / Kegiatan / Sub Kegiatan	Indikator Program / Kegiatan / Sub Kegiatan	Target Akhir Periode Renstra OPD	Realisasi Capaian RENJA OPD Tahun 2024	Prakiraan Capaian Target RENJA OPD Tahun 2025	Capaian Kinerja Dan Kerangka Pendanaan						Kelompok Sasaran	Prakiraan Maju Rencana Tahun 2027		Perangkat Daerah Penanggung Jawab
							Target 2026	Pagu Indikatif (Rp)	Lokasi	Sumber Dana	Prioritas			Target	Pagu Indikatif (Rp)	
											Nasional	Daerah				
1	2	3	4	5	6	7	8	9	10	11	12	13	14	15	16	17
			Jumlah Paket Barang Cetak dan Penggandaan yang Disediakan				3 Paket	205.455.620,00	Kab. Bantul, Semua Kecamatan, Semua Kel/Desa	DANA ALOKASI UMUM (DAU)	Membangun dari desa dan dari bawah untuk pertumbuhan ekonomi, pemerataan ekonomi dan pemberantasan kemiskinan.	1. Penurunan tingkat kemiskinan 3. Mewujudkan transformasi ekonomi berbasis sumberdaya lokal didukung investasi	meningkatkan ya pengadministrasi umum perangkat daerah		30.205.171,00	DINAS SOSIAL
1	006106	2.0006	Penyediaan Bahan Bacaan dan Peraturan Perundang-undangan													
			Jumlah Dokumen Bahan Bacaan dan Peraturan Perundang-Undangan yang Disediakan				2 Dokumen	7.800.000,00	Kab. Bantul, Semua Kecamatan, Semua Kel/Desa	DANA ALOKASI UMUM (DAU)	Membangun dari desa dan dari bawah untuk pertumbuhan ekonomi, pemerataan ekonomi dan pemberantasan kemiskinan.	1. Penurunan tingkat kemiskinan 3. Mewujudkan transformasi ekonomi berbasis sumberdaya lokal didukung investasi	meningkatkan ya pengadministrasi umum perangkat daerah		5.777.679,00	DINAS SOSIAL
1	006106	2.0009	Penyelenggaraan Rapat Koordinasi dan Konsultasi SKPD													
			Jumlah Laporan Penyelenggaraan Rapat Koordinasi dan Konsultasi SKPD				2 Laporan	295.858.000,00	Kab. Bantul, Semua Kecamatan, Semua Kel/Desa	DANA ALOKASI UMUM (DAU), DBH CUKAI HASIL TEMBAKAU (CHT)	Membangun dari desa dan dari bawah untuk pertumbuhan ekonomi, pemerataan ekonomi dan pemberantasan kemiskinan.	1. Penurunan tingkat kemiskinan 3. Mewujudkan transformasi ekonomi berbasis sumberdaya lokal didukung investasi	meningkatkan ya pengadministrasi umum perangkat daerah		370.364.078,00	DINAS SOSIAL
1	006106	2.0010	Penatausahaan Arsip Dinamis pada SKPD													

No	Kode	Urusan / Bidang Urusan / Program / Kegiatan / Sub Kegiatan	Indikator Program / Kegiatan / Sub Kegiatan	Target Akhir Periode Renstra OPD	Realisasi Capaian RENJA OPD Tahun 2024	Prakiraan Capaian Target RENJA OPD Tahun 2025	Capaian Kinerja Dan Kerangka Pendanaan						Kelompok Sasaran	Prakiraan Maju Rencana Tahun 2027		Perangkat Daerah Penanggung Jawab
							Target 2026	Pagu Indikatif (Rp)	Lokasi	Sumber Dana	Prioritas			Target	Pagu Indikatif (Rp)	
											Nasional	Daerah				
1	2	3	4	5	6	7	8	9	10	11	12	13	14	15	16	17
			Jumlah Dokumen Penatausahaan Arsip Dinamis pada SKPD				2 Dokumen	5.918.000,00	Kab. Bantul, Semua Kecamatan, Semua Kel/Desa	DANA ALOKASI UMUM (DAU)	Membangun dari desa dan dari bawah untuk pertumbuhan ekonomi, pemerataan ekonomi dan pemberantasan kemiskinan.	1. Penurunan tingkat kemiskinan 3. Mewujudkan transformasi ekonomi berbasis sumberdaya lokal didukung investasi	meningkatkan ya pengadministrasi umum perangkat daerah		4.132.352,00	DINAS SOSIAL
	1 0 0 2.00	06106	Dukungan Pelaksanaan Sistem Pemerintahan Berbasis Elektronik pada SKPD													
			Jumlah Dokumen Dukungan Pelaksanaan Sistem Pemerintahan Berbasis Elektronik pada SKPD				2 Dokumen	3.133.000,00	Kab. Bantul, Semua Kecamatan, Semua Kel/Desa	DANA ALOKASI UMUM (DAU)	Membangun dari desa dan dari bawah untuk pertumbuhan ekonomi, pemerataan ekonomi dan pemberantasan kemiskinan.	1. Penurunan tingkat kemiskinan 3. Mewujudkan transformasi ekonomi berbasis sumberdaya lokal didukung investasi	meningkatkan ya pengadministrasi umum perangkat daerah		2.222.221,00	DINAS SOSIAL
	1 0 0 2.06	018	Penyediaan Jasa Penunjang Urusan Pemerintahan Daerah	Capaian kinerja penyediaan jasa penunjang urusan pemerintah Daerah	-		100 Persen	317.067.630,00			Membangun dari desa dan dari bawah untuk pertumbuhan ekonomi, pemerataan ekonomi dan pemberantasan kemiskinan.	1. Penurunan tingkat kemiskinan 3. Mewujudkan transformasi ekonomi berbasis sumberdaya lokal didukung investasi	adanya ketersediaan penyediaan jasa penunjang urusan pemerintahan daerah	-	194.753.844,00	
	1 0 0 2.06	018	Penyediaan Jasa Surat Menyurat													
			Jumlah Laporan Penyediaan Jasa Surat Menyurat				1 Laporan	6.000.000,00	Kab. Bantul, Semua Kecamatan,	DANA ALOKASI UMUM (DAU)	Membangun dari desa dan dari bawah untuk pertumbuhan	1. Penurunan tingkat kemiskinan 3.	adanya ketersediaan penyediaan jasa		3.148.094,00	DINAS SOSIAL

No	Kode				Urusan / Bidang Urusan / Program / Kegiatan / Sub Kegiatan	Indikator Program / Kegiatan / Sub Kegiatan	Target Akhir Periode Renstra OPD	Realisasi Capaian RENJA OPD Tahun 2024	Prakiraan Capaian Target RENJA OPD Tahun 2025	Capaian Kinerja Dan Kerangka Pendanaan				Kelompok Sasaran	Prakiraan Maju Rencana Tahun 2027		Perangkat Daerah Penanggung Jawab			
										Target 2026	Pagu Indikatif (Rp)	Lokasi	Sumber Dana		Prioritas			Target	Pagu Indikatif (Rp)	
															Nasional	Daerah				
1	2				3	4	5	6	7	8	9	10	11	12	13	14	15	16	17	
												Semua Kel/Desa		n ekonomi, pemerataan ekonomi dan pemberantasan kemiskinan.	Mewujudkan transformasi ekonomi berbasis sumberdaya lokal didukung investasi	penunjang urusan pemerintahan an daerah				
	1	0	0	2.	00	Penyediaan Jasa Komunikasi, Sumber Daya Air dan Listrik														08
						Jumlah Laporan Penyediaan Jasa Komunikasi, Sumber Daya Air dan Listrik yang Disediakan				2 Laporan	55.177.430,00	Kab. Bantul, Semua Kecamatan, Semua Kel/Desa	DANA ALOKASI UMUM (DAU)	Membangun dari desa dan dari bawah untuk pertumbuhan ekonomi, pemerataan ekonomi dan pemberantasan kemiskinan.	1. Penurunan tingkat kemiskinan 3. Mewujudkan transformasi ekonomi berbasis sumberdaya lokal didukung investasi	adanya ketersediaan penyediaan jasa penunjang urusan pemerintahan an daerah		44.630.189,00	DINAS SOSIAL	
	1	0	0	2.	00	Penyediaan Jasa Peralatan dan Perlengkapan Kantor														08
						Jumlah Laporan Penyediaan Jasa Peralatan dan Perlengkapan Kantor yang Disediakan				2 Laporan	47.301.384,00	Kab. Bantul, Semua Kecamatan, Semua Kel/Desa	DANA ALOKASI UMUM (DAU)	Membangun dari desa dan dari bawah untuk pertumbuhan ekonomi, pemerataan ekonomi dan pemberantasan kemiskinan.	1. Penurunan tingkat kemiskinan 3. Mewujudkan transformasi ekonomi berbasis sumberdaya lokal didukung investasi	adanya ketersediaan penyediaan jasa penunjang urusan pemerintahan an daerah		29.629.126,00	DINAS SOSIAL	
	1	0	0	2.	00	Penyediaan Jasa Pelayanan Umum Kantor														08
						Jumlah Laporan Penyediaan Jasa Pelayanan Umum				12 Laporan	208.588.816,00	Kab. Bantul, Semua Kecamatan, Semua	DANA ALOKASI UMUM (DAU)	Membangun dari desa dan dari bawah untuk pertumbuhan ekonomi, pemerataan	1. Penurunan tingkat kemiskinan 3. Mewujudkan transformasi	adanya ketersediaan penyediaan jasa penunjang urusan		117.346.435,00	DINAS SOSIAL	

No	Kode				Urusan / Bidang / Urusan / Program / Kegiatan / Sub Kegiatan	Indikator Program / Kegiatan / Sub Kegiatan	Target Akhir Periode Renstra OPD	Realisasi Capaian RENJA OPD Tahun 2024	Prakiraan Capaian Target RENJA OPD Tahun 2025	Capaian Kinerja Dan Kerangka Pendanaan				Kelompok Sasaran	Prakiraan Maju Rencana Tahun 2027		Perangkat Daerah Penanggung Jawab		
										Target 2026	Pagu Indikatif (Rp)	Lokasi	Sumber Dana		Prioritas			Target	Pagu Indikatif (Rp)
															Nasional	Daerah			
1	2				3	4	5	6	7	8	9	10	11	12	13	14	15	16	17
						Kantor yang Disediakan						Kel/Desa		ekonomi dan pemberantasan kemiskinan.	ekonomi berbasis sumberdaya lokal didukung investasi	pemerintahan daerah			
	1	0	0	2.	Pemeliharaan Barang Milik Daerah Penunjang Urusan Pemerintahan Daerah	Cakupan pemenuhan sarana dan prasarana aparatur	-			12 Bulan	1.014.926.500,00			Membangun dari desa dan dari bawah untuk pertumbuhan ekonomi, pemerataan ekonomi dan pemberantasan kemiskinan.	1. Penurunan tingkat kemiskinan 3. Mewujudkan transformasi ekonomi berbasis sumberdaya lokal didukung investasi	meningkatkan kualitas pemeliharaan barang milik daerah penunjang urusan pemerintahan daerah	-	696.540.017,00	
	1	0	0	2.	Penyediaan Jasa Pemeliharaan, Biaya Pemeliharaan, Pajak dan Perizinan Kendaraan Dinas Operasional atau Lapangan														
						Jumlah Kendaraan Dinas Operasional atau Lapangan yang Dipelihara dan dibayarkan Pajak dan Perizinannya				21 Unit	620.326.200,00	Kab. Bantul, Semua Kecamatan, Semua Kel/Desa	DANA ALOKASI UMUM (DAU), DBH CUKAI HASIL TEMBAKAU (CHT)	Membangun dari desa dan dari bawah untuk pertumbuhan ekonomi, pemerataan ekonomi dan pemberantasan kemiskinan.	1. Penurunan tingkat kemiskinan 3. Mewujudkan transformasi ekonomi berbasis sumberdaya lokal didukung investasi	meningkatkan kualitas pemeliharaan barang milik daerah penunjang urusan pemerintahan daerah		368.145.597,00	DINAS SOSIAL
	1	0	0	2.	Pemeliharaan Peralatan dan Mesin Lainnya														
						Jumlah Peralatan dan Mesin Lainnya yang Dipelihara				4 Unit	90.460.000,00	Kab. Bantul, Semua Kecamatan, Semua Kel/Desa	DANA ALOKASI UMUM (DAU)	Membangun dari desa dan dari bawah untuk pertumbuhan ekonomi, pemerataan ekonomi dan pemberantasan kemiskinan.	1. Penurunan tingkat kemiskinan 3. Mewujudkan transformasi ekonomi berbasis sumberdaya lokal	meningkatkan kualitas pemeliharaan barang milik daerah penunjang urusan pemerintahan daerah		32.103.158,00	DINAS SOSIAL

No	Kode	Urusan / Bidang / Urusan / Program / Kegiatan / Sub Kegiatan	Indikator Program / Kegiatan / Sub Kegiatan	Target Akhir Periode Renstra OPD	Realisasi Capaian RENJA OPD Tahun 2024	Prakiraan Capaian Target RENJA OPD Tahun 2025	Capaian Kinerja Dan Kerangka Pendanaan						Kelompok Sasaran	Prakiraan Maju Rencana Tahun 2027		Perangkat Daerah Penanggung Jawab
							Target 2026	Pagu Indikatif (Rp)	Lokasi	Sumber Dana	Prioritas			Target	Pagu Indikatif (Rp)	
											Nasional	Daerah				
1	2	3	4	5	6	7	8	9	10	11	12	13	14	15	16	17
												didukung investasi				
	1 0 0 2. 00 6 1 0 10 9	Pemeliharaan/Rehabilitasi Sarana dan Prasarana Gedung Kantor atau Bangunan Lainnya														
			Jumlah Sarana dan Prasarana Gedung Kantor atau Bangunan Lainnya yang Dipelihara/Direhabilitasi				3 Unit	304.140.300,00	Kab. Bantul, Semua Kecamatan, Semua Kel/Desa	DANA ALOKASI UMUM (DAU)	Membangun dari desa dan dari bawah untuk pertumbuhan ekonomi, pemerataan ekonomi dan pemberantasan kemiskinan.	1. Penurunan tingkat kemiskinan 3. Mewujudkan transformasi ekonomi berbasis sumberdaya lokal didukung investasi	meningkatkan kualitas pemeliharaan barang milik daerah penunjang urusan pemerintahan daerah		296.291.262,00	DINAS SOSIAL
2	1 0 0 6 2	PROGRAM PEMBERDAYAAN SOSIAL	Persentase PSKS yang mampu menangani PPKS Persentase PSKS dan masyarakat yang mampu menangani PMKS	-			85 Persen 90 %	1.626.668.668,00						-	523.959.479,00	
	1 0 0 2. 00 6 2 0 2	Pengumpulan Sumbangan dalam Daerah Kabupaten/ Kota	Kelompok yang sudah menerapkan aturan pengumpulan uang dan barang	-			45 kelompok	15.303.000,00			Membangun dari desa dan dari bawah untuk pertumbuhan ekonomi, pemerataan ekonomi dan pemberantasan kemiskinan.	1. Penurunan tingkat kemiskinan 3. Mewujudkan transformasi ekonomi berbasis sumberdaya lokal didukung investasi	telaksananya kegiatan pengumpulan sumbangan dalam daerah Kabupaten /Kota	-	5.615.136,00	
	1 0 0 2. 00 6 2 0 03 2	Koordinasi dan Sinkronisasi Penyelenggaraan Undian Gratis Berhadiah dan Pengumpulan Uang atau Barang														

No	Kode	Urusan / Bidang / Urusan / Program / Kegiatan / Sub Kegiatan	Indikator Program / Kegiatan / Sub Kegiatan	Target Akhir Periode Renstra OPD	Realisasi Capaian RENJA OPD Tahun 2024	Prakiraan Capaian Target RENJA OPD Tahun 2025	Capaian Kinerja Dan Kerangka Pendanaan						Kelompok Sasaran	Prakiraan Maju Rencana Tahun 2027		Perangkat Daerah Penanggung Jawab
							Target 2026	Pagu Indikatif (Rp)	Lokasi	Sumber Dana	Prioritas			Target	Pagu Indikatif (Rp)	
											Nasional	Daerah				
1	2	3	4	5	6	7	8	9	10	11	12	13	14	15	16	17
			Jumlah Dokumen Hasil Koordinasi dan Sinkronisasi Penyelenggaraan Undian Gratis Berhadiah dan Pengumpulan Uang atau Barang				1 Dokumen	15.303.000,00	Kab. Bantul, Semua Kecamatan, Semua Kel/Desa	DANA ALOKASI UMUM (DAU)	Membangun dari desa dan dari bawah untuk pertumbuhan ekonomi, pemerataan ekonomi dan pemberantasan kemiskinan.	1. Penurunan tingkat kemiskinan 3. Mewujudkan transformasi ekonomi berbasis sumberdaya lokal didukung investasi	telaksananya kegiatan pengumpulan sumbangan dalam daerah Kabupaten /Kota		5.615.136,00	DINAS SOSIAL
1	06203	2.000	Pengembangan Potensi Sumber Kesejahteraan Sosial Daerah Kabupaten/ Kota	-			95 Persen	1.611.365.668,00			Membangun dari desa dan dari bawah untuk pertumbuhan ekonomi, pemerataan ekonomi dan pemberantasan kemiskinan.	1. Penurunan tingkat kemiskinan 3. Mewujudkan transformasi ekonomi berbasis sumberdaya lokal didukung investasi	peningkatan kualitas Potensi sumber kesejahteraan sosial daerah Kabupaten /Kota	-	518.344.343,00	
1	06203	0004	Peningkatan Kemampuan Potensi Sumber Kesejahteraan Sosial Kelembagaan Masyarakat Kewenangan Kabupaten/Kota													
			Jumlah Lembaga Kesejahteraan Sosial yang Meningkatkan Kapasitasnya Kewenangan Kabupaten/ Kota				60 Lembaga	1.200.124.308,00	Kab. Bantul, Semua Kecamatan, Semua Kel/Desa	DANA ALOKASI UMUM (DAU)	Membangun dari desa dan dari bawah untuk pertumbuhan ekonomi, pemerataan ekonomi dan pemberantasan kemiskinan.	1. Penurunan tingkat kemiskinan 3. Mewujudkan transformasi ekonomi berbasis sumberdaya lokal didukung investasi	peningkatan kualitas Potensi sumber kesejahteraan sosial daerah Kabupaten /Kota		188.866.910,00	DINAS SOSIAL
1	06203	0011	Pengenalan, Penanaman dan Penghayatan Nilai-Nilai Kepahlawanan, Keperintisan, Kesetiakawanan dan Restorasi Sosial													

No	Kode	Urusan / Bidang Urusan / Program / Kegiatan / Sub Kegiatan	Indikator Program / Kegiatan / Sub Kegiatan	Target Akhir Periode Renstra OPD	Realisasi Capaian RENJA OPD Tahun 2024	Prakiraan Capaian Target RENJA OPD Tahun 2025	Capaian Kinerja Dan Kerangka Pendanaan						Kelompok Sasaran	Prakiraan Maju Rencana Tahun 2027		Perangkat Daerah Penanggung Jawab
							Target 2026	Pagu Indikatif (Rp)	Lokasi	Sumber Dana	Prioritas			Target	Pagu Indikatif (Rp)	
											Nasional	Daerah				
1	2	3	4	5	6	7	8	9	10	11	12	13	14	15	16	17
			Jumlah Orang yang Mengikuti dan Mendapatkan Pengenalan, Penanaman, dan Penghayatan Nilai-Nilai Kepahlawanan, Keperintisan, Kesetiakawanan dan Restorasi Sosial				200 Orang	99.303.000,00	Kab. Bantul, Semua Kecamatan, Semua Kel/Desa	DANA ALOKASI UMUM (DAU)	Membangun dari desa dan dari bawah untuk pertumbuhan ekonomi, pemerataan ekonomi dan pemberantasan kemiskinan.	1. Penurunan tingkat kemiskinan 3. Mewujudkan transformasi ekonomi berbasis sumberdaya lokal didukung investasi	peningkatan kualitas Potensi sumber kesejahteraan sosial daerah Kabupaten /Kota		40.062.500,00	DINAS SOSIAL
	1 0 0 2. 00	6 2 0 12	Peningkatan Kemampuan Sumber Daya Manusia dan Penguatan Lembaga Konsultasi Kesejahteraan Keluarga (LK3)													
			Jumlah Sumber Daya Manusia dan Lembaga Konsultasi Kesejahteraan Keluarga (LK3) yang mendapatkan Peningkatan Kapasitas dan fasilitas dalam penanganan kasus Kewenangan Kabupaten/Kota				3 Orang	11.891.000,00	Kab. Bantul, Semua Kecamatan, Semua Kel/Desa	DANA ALOKASI UMUM (DAU)	Membangun dari desa dan dari bawah untuk pertumbuhan ekonomi, pemerataan ekonomi dan pemberantasan kemiskinan.	1. Penurunan tingkat kemiskinan 3. Mewujudkan transformasi ekonomi berbasis sumberdaya lokal didukung investasi	peningkatan kualitas Potensi sumber kesejahteraan sosial daerah Kabupaten /Kota		5.881.236,00	DINAS SOSIAL
	1 0 0 2. 00	6 2 0 14	Peningkatan Kemampuan Potensi Sumber Kesejahteraan Sosial Perseorangan Kewenangan Kabupaten/Kota													
			Jumlah Penyuluh Sosial, Penyuluh Sosial Masyarakat,				17 Orang	245.157.360,00	Kab. Bantul, Semua Kecamatan, Semua	DANA ALOKASI UMUM (DAU)	Membangun dari desa dan dari bawah untuk pertumbuhan ekonomi,	1. Penurunan tingkat kemiskinan 3. Mewujudkan	peningkatan kualitas Potensi sumber kesejahteraan sosial		156.614.005,00	DINAS SOSIAL

No	Kode	Urusan / Bidang Urusan / Program / Kegiatan / Sub Kegiatan	Indikator Program / Kegiatan / Sub Kegiatan	Target Akhir Periode Renstra OPD	Realisasi Capaian RENJA OPD Tahun 2024	Prakiraan Capaian Target RENJA OPD Tahun 2025	Capaian Kinerja Dan Kerangka Pendanaan						Kelompok Sasaran	Prakiraan Maju Rencana Tahun 2027		Perangkat Daerah Penanggung Jawab
							Target 2026	Pagu Indikatif (Rp)	Lokasi	Sumber Dana	Prioritas			Target	Pagu Indikatif (Rp)	
											Nasional	Daerah				
1	2	3	4	5	6	7	8	9	10	11	12	13	14	15	16	17
			Pekerja Sosial, Pekerja Sosial Masyarakat dan/atau Tenaga Kesejahteraan Sosial Kecamatan yang Meningkatkan Kapasitasnya						Kel/Desa		pemerataan ekonomi dan pemberantasan kemiskinan.	transformasi ekonomi berbasis sumberdaya lokal didukung investasi	daerah Kabupaten /Kota			
	1 0 0 2. 00	0 6 2 0 3 15	Fasilitasi Pengembangan Potensi Sumber Kesejahteraan Sosial Daerah di Kabupaten/Kota melalui Pemberdayaan Ekonomi													
			Jumlah Potensi Sumber Kesejahteraan Sosial Daerah yang Mendapatkan Pemberdayaan Ekonomi				20 Orang	54.890.000,00	Kab. Bantul, Semua Kecamatan, Semua Kel/Desa	DANA ALOKASI UMUM (DAU)	Membangun dari desa dan dari bawah untuk pertumbuhan ekonomi, pemerataan ekonomi dan pemberantasan kemiskinan.	1. Penurunan tingkat kemiskinan 3. Mewujudkan transformasi ekonomi berbasis sumberdaya lokal didukung investasi	peningkatan kualitas Potensi sumber kesejahteraan sosial daerah Kabupaten /Kota		126.919.692,00	DINAS SOSIAL
3	1 0 0 6 4		PROGRAM REHABILITASI SOSIAL	Persentase penyandang disabilitas terlantar, anak terlantar, lanjut usia terlantar dan gelandangan pengemis yang terpenuhi kebutuhan dasarnya di luar panti (Indikator SPM) Cakupan pelayanan dan rehabilitasi	-			68 Persen 80 Persen	10.461.169.460,00					-	10.288.751.914,00	

No	Kode				Urusan / Bidang / Urusan / Program / Kegiatan / Sub Kegiatan	Indikator Program / Kegiatan / Sub Kegiatan	Target Akhir Periode Renstra OPD	Realisasi Capaian RENJA OPD Tahun 2024	Prakiraan Capaian Target RENJA OPD Tahun 2025	Capaian Kinerja Dan Kerangka Pendanaan				Kelompok Sasaran	Prakiraan Maju Rencana Tahun 2027		Perangkat Daerah Penanggung Jawab		
										Target 2026	Pagu Indikatif (Rp)	Lokasi	Sumber Dana		Prioritas			Target	Pagu Indikatif (Rp)
															Nasional	Daerah			
1	2				3	4	5	6	7	8	9	10	11	12	13	14	15	16	17
						kesejahteraan sosial yang tertangani													
1	0	0	2.	00	Rehabilitasi Sosial Dasar Penyandang Disabilitas Terlantar, Anak Terlantar, Lanjut Usia Terlantar, serta Gelandangan Pengemis di Luar Panti Sosial	Cakupan layanan terhadap penyandang disabilitas terlantar, anak terlantar, lanjut usia terlantar dan gepeng di luar panti ber	-			80 Persen	10.272.544.780,00			Membangun dari desa dan dari bawah untuk pertumbuhan ekonomi, pemerataan ekonomi dan pemberantasan kemiskinan.	1. Penurunan tingkat kemiskinan 3. Mewujudkan transformasi ekonomi berbasis sumberdaya lokal didukung investasi	terlaksananya pelayanan rehabilitasi sosial dasar penyandang disabilitas terlantar, anak terlantar, lanjut usia terlantar, serta gelandangan pengemis di luar panti sosial	-	10.219.690.247,00	
1	0	0	2.	00	Penyediaan Permakanan														
	6	4	01	01		Jumlah Orang yang Mendapatkan Pemenuhan Kebutuhan Permakanan Sesuai dengan Standar Gizi Minimal Kewenangan Kabupaten/ Kota				1112 Orang	8.993.066.296,00	Kab. Bantul, Semua Kecamatan, Semua Kel/Desa	PENDAP ATAN ASLI DAERAH (PAD)	Membangun dari desa dan dari bawah untuk pertumbuhan ekonomi, pemerataan ekonomi dan pemberantasan kemiskinan.	1. Penurunan tingkat kemiskinan 3. Mewujudkan transformasi ekonomi berbasis sumberdaya lokal didukung investasi	terlaksananya pelayanan rehabilitasi sosial dasar penyandang disabilitas terlantar, anak terlantar, lanjut usia terlantar, serta gelandangan pengemis di luar panti sosial		7.216.557.435,00	DINAS SOSIAL
1	0	0	2.	00	Penyediaan Sandang														
	6	4	01	02		Jumlah Orang yang Menerima Pakaian dan Kelengkapan				50 Orang	37.162.500,00	Kab. Bantul, Semua Kecamatan,	DANA ALOKASI UMUM (DAU)	Membangun dari desa dan dari bawah untuk pertumbuhan	1. Penurunan tingkat kemiskinan 3.	terlaksananya pelayanan rehabilitasi sosial dasar		7.734.147,00	DINAS SOSIAL

No	Kode	Urusan / Bidang Urusan / Program / Kegiatan / Sub Kegiatan	Indikator Program / Kegiatan / Sub Kegiatan	Target Akhir Periode Renstra OPD	Realisasi Capaian RENJA OPD Tahun 2024	Prakiraan Capaian Target RENJA OPD Tahun 2025	Capaian Kinerja Dan Kerangka Pendanaan						Kelompok Sasaran	Prakiraan Maju Rencana Tahun 2027		Perangkat Daerah Penanggung Jawab
							Target 2026	Pagu Indikatif (Rp)	Lokasi	Sumber Dana	Prioritas			Target	Pagu Indikatif (Rp)	
											Nasional	Daerah				
1	2	3	4	5	6	7	8	9	10	11	12	13	14	15	16	17
			Lainnya yang Tersedia dalam 1 Tahun Kewenangan Kabupaten/ Kota						Semua Kel/Desa		n ekonomi, pemerataan ekonomi dan pemberantasan kemiskinan.	Mewujudkan transformasi ekonomi berbasis sumberdaya lokal didukung investasi	penyandang disabilitas terlantar, anak terlantar, lanjut usia terlantar, serta gelandangan pengemis di luar panti sosial			
	1 0 0 2. 00	6 4 0 03	Penyediaan Alat Bantu													
			Jumlah Orang yang Mendapatkan Alat Bantu dan Alat Bantu Peraga Sesuai kebutuhan Kewenangan Kabupaten/ Kota				10 Orang	178.703.000,00	Kab. Bantul, Semua Kecamatan, Semua Kel/Desa	DANA ALOKASI UMUM (DAU)	Membangun dari desa dan dari bawah untuk pertumbuhan ekonomi, pemerataan ekonomi dan pemberantasan kemiskinan.	1. Penurunan tingkat kemiskinan 3. Mewujudkan transformasi ekonomi berbasis sumberdaya lokal didukung investasi	terlaksananya pelayanan rehabilitasi sosial dasar penyandang disabilitas terlantar, anak terlantar, lanjut usia terlantar, serta gelandangan pengemis di luar panti sosial		5.524.391,00	DINAS SOSIAL
	1 0 0 2. 00	6 4 0 04	Pemberian Pelayanan Reunifikasi Keluarga													
			Jumlah Orang yang Mendapatkan Pelayanan Reunifikasi Keluarga Kewenangan Kabupaten/ Kota				5 Orang	16.000.000,00	Kab. Bantul, Semua Kecamatan, Semua Kel/Desa	DANA ALOKASI UMUM (DAU)	Membangun dari desa dan dari bawah untuk pertumbuhan ekonomi, pemerataan ekonomi dan pemberantasan kemiskinan.	1. Penurunan tingkat kemiskinan 3. Mewujudkan transformasi ekonomi berbasis sumberdaya lokal didukung investasi	terlaksananya pelayanan rehabilitasi sosial dasar penyandang disabilitas terlantar, anak terlantar, lanjut usia terlantar, serta gelandangan pengemis		16.711.835,00	DINAS SOSIAL

No	Kode	Urusan / Bidang / Urusan / Program / Kegiatan / Sub Kegiatan	Indikator Program / Kegiatan / Sub Kegiatan	Target Akhir Periode Renstra OPD	Realisasi Capaian RENJA OPD Tahun 2024	Prakiraan Capaian Target RENJA OPD Tahun 2025	Capaian Kinerja Dan Kerangka Pendanaan						Kelompok Sasaran	Prakiraan Maju Rencana Tahun 2027		Perangkat Daerah Penanggung Jawab
							Target 2026	Pagu Indikatif (Rp)	Lokasi	Sumber Dana	Prioritas			Target	Pagu Indikatif (Rp)	
											Nasional	Daerah				
1	2	3	4	5	6	7	8	9	10	11	12	13	14	15	16	17
			Jumlah Orang yang Mendapatkan Akses ke Layanan Pendidikan dan Kesehatan Dasar Kewenangan Kabupaten/ Kota				50 Orang	90.821.180,00	Kab. Bantul, Semua Kecamatan, Semua Kel/Desa	DANA ALOKASI UMUM (DAU)	Membangun dari desa dan dari bawah untuk pertumbuhan ekonomi, pemerataan ekonomi dan pemberantasan kemiskinan.	1. Penurunan tingkat kemiskinan 3. Mewujudkan transformasi ekonomi berbasis sumberdaya lokal didukung investasi	terlaksananya pelayanan rehabilitasi sosial dasar penyandang disabilitas terlantar, anak terlantar, lanjut usia terlantar, serta gelandangan pengemis di luar panti sosial		84.724.207,00	DINAS SOSIAL
	106401		Pemberian Layanan Data dan Pengaduan													
			Jumlah Orang yang Mendapatkan Layanan Data dan Pengaduan Kewenangan Kabupaten/ Kota				50 Orang	65.375.000,00	Kab. Bantul, Semua Kecamatan, Semua Kel/Desa	DANA ALOKASI UMUM (DAU)	Membangun dari desa dan dari bawah untuk pertumbuhan ekonomi, pemerataan ekonomi dan pemberantasan kemiskinan.	1. Penurunan tingkat kemiskinan 3. Mewujudkan transformasi ekonomi berbasis sumberdaya lokal didukung investasi	terlaksananya pelayanan rehabilitasi sosial dasar penyandang disabilitas terlantar, anak terlantar, lanjut usia terlantar, serta gelandangan pengemis di luar panti sosial		100.915.435,00	DINAS SOSIAL
	106401		Pemberian Layanan Kedaruratan													
			Jumlah Orang yang Mendapatkan Pelayanan Kedaruratan Kewenangan Kabupaten/ Kota				20 Orang	295.658.700,00	Kab. Bantul, Semua Kecamatan, Semua Kel/Desa	DANA ALOKASI UMUM (DAU)	Membangun dari desa dan dari bawah untuk pertumbuhan ekonomi, pemerataan ekonomi dan pemberantasan kemiskinan.	1. Penurunan tingkat kemiskinan 3. Mewujudkan transformasi ekonomi berbasis sumberdaya	terlaksananya pelayanan rehabilitasi sosial dasar penyandang disabilitas terlantar, anak terlantar,		2.190.588.240,00	DINAS SOSIAL

No	Kode	Urusan / Bidang Urusan / Program / Kegiatan / Sub Kegiatan	Indikator Program / Kegiatan / Sub Kegiatan	Target Akhir Periode Renstra OPD	Realisasi Capaian RENJA OPD Tahun 2024	Prakiraan Capaian Target RENJA OPD Tahun 2025	Capaian Kinerja Dan Kerangka Pendanaan						Kelompok Sasaran	Prakiraan Maju Rencana Tahun 2027		Perangkat Daerah Penanggung Jawab
							Target 2026	Pagu Indikatif (Rp)	Lokasi	Sumber Dana	Prioritas			Target	Pagu Indikatif (Rp)	
											Nasional	Daerah				
1	2	3	4	5	6	7	8	9	10	11	12	13	14	15	16	17
											an kemiskinan.	lokal didukung investasi	lanjut usia terlanjar, serta gelandangan pengemis di luar panti sosial			
	1 0 0 2. 00	Pemberian Pelayanan Penelusuran Keluarga														
	6 4 0 1		Jumlah Orang yang Mendapatkan Pelayanan Penelusuran Keluarga Kewenangan Kabupaten/ Kota				20 Orang	73.099.872,00	Kab. Bantul, Semua Kecamatan, Semua Kel/Desa	DANA ALOKASI UMUM (DAU)	Membangun dari desa dan dari bawah untuk pertumbuhan ekonomi, pemerataan ekonomi dan pemberantasan kemiskinan.	1. Penurunan tingkat kemiskinan 3. Mewujudkan transformasi ekonomi berbasis sumberdaya lokal didukung investasi	terlaksananya pelayanan rehabilitasi sosial dasar penyandang disabilitas terlanjar, anak terlanjar, lanjut usia terlanjar, serta gelandangan pengemis di luar panti sosial		163.358.414,00	DINAS SOSIAL
	1 0 0 2. 00	Pemberian Layanan Rujukan														
	6 4 0 1		Jumlah Orang Mendapatkan Layanan Rujukan Kewenangan Kabupaten/ Kota				10 Orang	13.875.000,00	Kab. Bantul, Semua Kecamatan, Semua Kel/Desa	DANA ALOKASI UMUM (DAU)	Membangun dari desa dan dari bawah untuk pertumbuhan ekonomi, pemerataan ekonomi dan pemberantasan kemiskinan.	1. Penurunan tingkat kemiskinan 3. Mewujudkan transformasi ekonomi berbasis sumberdaya lokal didukung investasi	terlaksananya pelayanan rehabilitasi sosial dasar penyandang disabilitas terlanjar, anak terlanjar, lanjut usia terlanjar, serta gelandangan pengemis di luar panti sosial		8.424.696,00	DINAS SOSIAL

No	Kode	Urusan / Bidang Urusan / Program / Kegiatan / Sub Kegiatan	Indikator Program / Kegiatan / Sub Kegiatan	Target Akhir Periode Renstra OPD	Realisasi Capaian RENJA OPD Tahun 2024	Prakiraan Capaian Target RENJA OPD Tahun 2025	Capaian Kinerja Dan Kerangka Pendanaan					Kelompok Sasaran	Prakiraan Maju Rencana Tahun 2027		Perangkat Daerah Penanggung Jawab	
							Target 2026	Pagu Indikatif (Rp)	Lokasi	Sumber Dana	Prioritas		Target	Pagu Indikatif (Rp)		
											Nasional					Daerah
1	2	3	4	5	6	7	8	9	10	11	12	13	14	15	16	17
	1 0 0 2. 00 6 4 0 14 1	Fasilitasi Pembuatan Dokumen Kependudukan bagi Penyandang Disabilitas Terlantar, Anak Terlantar, Lanjut Usia Terlantar, Gelandangan dan Pengemis Kewenangan Kabupaten/Kota														
			Jumlah Orang yang Terpenuhi Kebutuhan Pembuatan Dokumen Kependudukan bagi Penyandang Disabilitas Terlantar, Anak Terlantar, Lanjut Usia Terlantar, Gelandangan dan Pengemis Kewenangan Kabupaten/ Kota				50 Orang	112.297.308,00	Kab. Bantul, Semua Kecamatan, Semua Kel/Desa	DANA ALOKASI UMUM (DAU)	Membangun dari desa dan dari bawah untuk pertumbuhan ekonomi, pemerataan ekonomi dan pemberantasan kemiskinan.	1. Penurunan tingkat kemiskinan 3. Mewujudkan transformasi ekonomi berbasis sumberdaya lokal didukung investasi	terlaksananya pelayanan rehabilitasi sosial dasar penyandang disabilitas terlantar, anak terlantar, lanjut usia terlantar, serta gelandangan pengemis di luar panti sosial		95.784.038,00	DINAS SOSIAL
	1 0 0 2. 00 6 4 0 2	Rehabilitasi Sosial Penyandang Masalah Kesejahteraan Sosial (PMKS) Lainnya Bukan Korban HIV/AIDS dan NAPZA di Luar Panti Sosial	Capaian pelayanan bagi PMKS lainnya	-			80 Persen	188.624.680,00			Membangun dari desa dan dari bawah untuk pertumbuhan ekonomi, pemerataan ekonomi dan pemberantasan kemiskinan.	1. Penurunan tingkat kemiskinan 3. Mewujudkan transformasi ekonomi berbasis sumberdaya lokal didukung investasi	Terlaksananya Pelayanan Rehabilitasi Sosial Penyandang Masalah Kesejahteraan Sosial (PMKS) Lainnya Bukan Korban HIV/AIDS dan NAPZA di Luar Panti Sosial	-	69.061.667,00	
	1 0 0 2. 00 6 4 0 07 2	Pemberian Bimbingan Fisik, Mental, Spiritual, dan Sosial														
			Jumlah Peserta Bimbingan Fisik, Mental, Spiritual dan				20 Orang	188.624.680,00	Kab. Bantul, Semua Kecamatan, Semua	DANA ALOKASI UMUM (DAU)	Membangun dari desa dan dari bawah untuk pertumbuhan ekonomi,	1. Penurunan tingkat kemiskinan 3. Mewujudkan	Terlaksananya Pelayanan Rehabilitasi Sosial Penyandang		69.061.667,00	DINAS SOSIAL

No	Kode					Urusan / Bidang Urusan / Program / Kegiatan / Sub Kegiatan	Indikator Program / Kegiatan / Sub Kegiatan	Target Akhir Periode Renstra OPD	Realisasi Capaian RENJA OPD Tahun 2024	Prakiraan Capaian Target RENJA OPD Tahun 2025	Capaian Kinerja Dan Kerangka Pendanaan					Kelompok Sasaran	Prakiraan Maju Rencana Tahun 2027		Perangkat Daerah Penanggung Jawab		
											Target 2026	Pagu Indikatif (Rp)	Lokasi	Sumber Dana	Prioritas		Target	Pagu Indikatif (Rp)			
															Nasional					Daerah	
1	2					3	4	5	6	7	8	9	10	11	12	13	14	15	16	17	
							Sosial Kewenangan Kabupaten/ Kota						Kel/Desa		pemerataan ekonomi dan pemberantasan kemiskinan.	transformasi ekonomi berbasis sumberdaya lokal didukung investasi	g Masalah Kesejahteraan Sosial (PMKS) Lainnya Bukan Korban HIV/AIDS dan NAPZA di Luar Panti Sosial				
4	1	0	0			PROGRAM PERLINDUNGAN DAN JAMINAN SOSIAL	Persentase PPKS yang masuk di DTKS penerima Jaminan dan Bantuan Sosial	-			80 Persen	2.630.551.796,00						-	5.004.080.832,00		
	1	0	0	2.		Pengelolaan Data Fakir Miskin Cakupan Daerah Kabupaten/ Kota	Persentase PPKS yang masuk di DTKS penerima Jaminan dan Bantuan Sosial	-			100 Persen	2.630.551.796,00			Membangun dari desa dan dari bawah untuk pertumbuhan ekonomi, pemerataan ekonomi dan pemberantasan kemiskinan.	1. Penurunan tingkat kemiskinan 3. Mewujudkan transformasi ekonomi berbasis sumberdaya lokal didukung investasi	optimalisasi Pengelolaan Data Fakir Miskin Cakupan Daerah Kabupaten /Kota	-	5.004.080.832,00		
	1	0	0	2.	00	Pendataan Fakir Miskin Cakupan Daerah Kabupaten/Kota															01
							Jumlah Fakir Miskin Cakupan Daerah Kabupaten/ Kota yang Didata				100 Orang	638.934.616,00	Kab. Bantul, Semua Kecamatan, Semua Kel/Desa	DANA ALOKASI UMUM (DAU)	Membangun dari desa dan dari bawah untuk pertumbuhan ekonomi, pemerataan ekonomi dan pemberantasan kemiskinan.	1. Penurunan tingkat kemiskinan 3. Mewujudkan transformasi ekonomi berbasis sumberdaya lokal didukung investasi	optimalisasi Pengelolaan Data Fakir Miskin Cakupan Daerah Kabupaten /Kota		1.198.555.392,00	DINAS SOSIAL	

No	Kode	Urusan / Bidang Urusan / Program / Kegiatan / Sub Kegiatan	Indikator Program / Kegiatan / Sub Kegiatan	Target Akhir Periode Renstra OPD	Realisasi Capaian RENJA OPD Tahun 2024	Prakiraan Capaian Target RENJA OPD Tahun 2025	Capaian Kinerja Dan Kerangka Pendanaan						Kelompok Sasaran	Prakiraan Maju Rencana Tahun 2027		Perangkat Daerah Penanggung Jawab
							Target 2026	Pagu Indikatif (Rp)	Lokasi	Sumber Dana	Prioritas			Target	Pagu Indikatif (Rp)	
											Nasional	Daerah				
1	2	3	4	5	6	7	8	9	10	11	12	13	14	15	16	17
	1 0 0 2. 00 6 5 0 04 2	Fasilitasi Bantuan Pengembangan Ekonomi Masyarakat														
			Jumlah Orang Mendapatkan Bantuan Pengembangan Ekonomi Masyarakat Kewenangan Kabupaten/ Kota				30 Orang	381.372.052,00	Kab. Bantul, Semua Kecamatan, Semua Kel/Desa	DANA ALOKASI UMUM (DAU)	Membangun dari desa dan dari bawah untuk pertumbuhan ekonomi, pemerataan ekonomi dan pemberantasan kemiskinan.	1. Penurunan tingkat kemiskinan 3. Mewujudkan transformasi ekonomi berbasis sumberdaya lokal didukung investasi	optimalisasi Pengelolaan Data Fakir Miskin Cakupan Daerah Kabupaten /Kota		637.431.763,00	DINAS SOSIAL
	1 0 0 2. 00 6 5 0 06 2	Fasilitasi Bantuan Sosial Kesejahteraan Keluarga														
			Jumlah Penerima Manfaat (PM) yang Mendapatkan Bantuan Sosial Kesejahteraan Keluarga Kewenangan Kabupaten/ Kota				100 Orang	1.194.978.140,00	Kab. Bantul, Semua Kecamatan, Semua Kel/Desa	DANA ALOKASI UMUM (DAU), DBH CUKAI HASIL TEMBAKAU (CHT)	Membangun dari desa dan dari bawah untuk pertumbuhan ekonomi, pemerataan ekonomi dan pemberantasan kemiskinan.	1. Penurunan tingkat kemiskinan 3. Mewujudkan transformasi ekonomi berbasis sumberdaya lokal didukung investasi	optimalisasi Pengelolaan Data Fakir Miskin Cakupan Daerah Kabupaten /Kota		2.244.223.651,00	DINAS SOSIAL
	1 0 0 2. 00 6 5 0 08 2	Pengelolaan Data Fakir Miskin Cakupan Daerah Kabupaten/Kota														
			Jumlah Usulan Penindaklayakan, Usulan yang Terverifikasi dan Tervalidasi, dan Usulan Perbaikan yang dilaksanakan				20 Usulan	415.266.988,00	Kab. Bantul, Semua Kecamatan, Semua Kel/Desa	DANA ALOKASI UMUM (DAU)	Membangun dari desa dan dari bawah untuk pertumbuhan ekonomi, pemerataan ekonomi dan pemberantasan kemiskinan.	1. Penurunan tingkat kemiskinan 3. Mewujudkan transformasi ekonomi berbasis sumberdaya lokal didukung investasi	optimalisasi Pengelolaan Data Fakir Miskin Cakupan Daerah Kabupaten /Kota		923.870.026,00	DINAS SOSIAL

No	Kode	Urusan / Bidang / Urusan / Program / Kegiatan / Sub Kegiatan	Indikator Program / Kegiatan / Sub Kegiatan	Target Akhir Periode Renstra OPD	Realisasi Capaian RENJA OPD Tahun 2024	Prakiraan Capaian Target RENJA OPD Tahun 2025	Capaian Kinerja Dan Kerangka Pendanaan						Kelompok Sasaran	Prakiraan Maju Rencana Tahun 2027		Perangkat Daerah Penanggung Jawab
							Target 2026	Pagu Indikatif (Rp)	Lokasi	Sumber Dana	Prioritas			Target	Pagu Indikatif (Rp)	
											Nasional	Daerah				
1	2	3	4	5	6	7	8	9	10	11	12	13	14	15	16	17
5	1 0 0 6 6	PROGRAM PENANGANAN BENCANA	Persentase korban bencana alam dan sosial yang terpenuhi kebutuhan dasarnya pada saat dan setelah tanggap darurat bencana daerah kabupaten/kota	-			100 %	544.268.420,00						-	918.608.623,00	
	1 0 0 6 6 2. 0 1	Perlindungan Sosial Korban Bencana Alam dan Sosial Kabupaten/ Kota	Tingkat Pemenuhan kebutuhan dasar korban bencana sosial.	-			85 Persen	210.254.700,00			Membangun dari desa dan dari bawah untuk pertumbuhan ekonomi, pemerataan ekonomi dan pemberantasan kemiskinan.	1. Penurunan tingkat kemiskinan 4. Mewujudkan transformasi infrastruktur yang ramah lingkungan dan tangguh bencana	meningkatkan kapasitas pemberdayaan masyarakat terhadap kesiapsiagaan bencana Kabupaten /Kota	-	316.725.624,00	
	1 0 0 6 6 2. 0 0 0 1	Penyediaan Makanan														
			Jumlah Orang yang Mendapatkan Permakanan 3x1 Hari dalam Masa Tanggap Darurat (Pengungsian) Kewenangan Kabupaten/ Kota				100 Orang	130.952.200,00	Kab. Bantul, Semua Kecamatan, Semua Kel/Desa	DANA ALOKASI UMUM (DAU)	Membangun dari desa dan dari bawah untuk pertumbuhan ekonomi, pemerataan ekonomi dan pemberantasan kemiskinan.	1. Penurunan tingkat kemiskinan 4. Mewujudkan transformasi infrastruktur yang ramah lingkungan dan tangguh bencana	meningkatkan kapasitas pemberdayaan masyarakat terhadap kesiapsiagaan bencana Kabupaten /Kota		64.148.619,00	DINAS SOSIAL
	1 0 0 6 6 2. 0 0 0 1	Penyediaan Sandang														
			Jumlah Orang yang				50 Orang	10.900.000,00	Kab. Bantul,	DANA ALOKASI	Membangun dari desa	1. Penurunan	meningkatkan		11.689.484,00	DINAS SOSIAL

No	Kode	Urusan / Bidang / Urusan / Program / Kegiatan / Sub Kegiatan	Indikator Program / Kegiatan / Sub Kegiatan	Target Akhir Periode Renstra OPD	Realisasi Capaian RENJA OPD Tahun 2024	Prakiraan Capaian Target RENJA OPD Tahun 2025	Capaian Kinerja Dan Kerangka Pendanaan						Kelompok Sasaran	Prakiraan Maju Rencana Tahun 2027		Perangkat Daerah Penanggung Jawab
							Target 2026	Pagu Indikatif (Rp)	Lokasi	Sumber Dana	Prioritas			Target	Pagu Indikatif (Rp)	
											Nasional	Daerah				
1	2	3	4	5	6	7	8	9	10	11	12	13	14	15	16	17
			Mendapatkan Pakaian dan Kelengkapan Lainnya yang Tersedia pada Masa Tanggap Darurat (Pengungsian) dan Pasca Bencana Kewenangan Kabupaten/ Kota						Semua Kecamatan, Semua Kel/Desa	I UMUM (DAU)	dan dari bawah untuk pertumbuhan ekonomi, pemerataan ekonomi dan pemberantasan kemiskinan.	tingkat kemiskinan 4. Mewujudkan transformasi infrastruktur yang ramah lingkungan dan tangguh bencana	kapasitas pemberdayaan masyarakat terhadap kesiapsiagaan bencana Kabupaten /Kota			
1	0602.00	0601	Penanganan Khusus bagi Kelompok Rentan													
			Jumlah Orang yang Mendapatkan Penanganan Khusus bagi Kelompok Rentan Kewenangan Kabupaten/ Kota				4 Orang	25.200.000,00	Kab. Bantul, Semua Kecamatan, Semua Kel/Desa	DANA ALOKASI UMUM (DAU)	Membangun dari desa dan dari bawah untuk pertumbuhan ekonomi, pemerataan ekonomi dan pemberantasan kemiskinan.	1. Penurunan tingkat kemiskinan 4. Mewujudkan transformasi infrastruktur yang ramah lingkungan dan tangguh bencana	meningkatkan kapasitas pemberdayaan masyarakat terhadap kesiapsiagaan bencana Kabupaten /Kota		16.089.781,00	DINAS SOSIAL
1	0602.00	0601	Pelayanan Dukungan Psikososial													
			Jumlah Korban Bencana yang Mendapatkan Layanan Dukungan Psikososial Kewenangan Kabupaten/ Kota				15 Orang	11.652.500,00	Kab. Bantul, Semua Kecamatan, Semua Kel/Desa	DANA ALOKASI UMUM (DAU)	Membangun dari desa dan dari bawah untuk pertumbuhan ekonomi, pemerataan ekonomi dan pemberantasan kemiskinan.	1. Penurunan tingkat kemiskinan 4. Mewujudkan transformasi infrastruktur yang ramah lingkungan dan tangguh bencana	meningkatkan kapasitas pemberdayaan masyarakat terhadap kesiapsiagaan bencana Kabupaten /Kota		14.348.756,00	DINAS SOSIAL
1	0602.00	0601	Penyediaan Tempat Penampungan Pengungsi													

No	Kode	Urusan / Bidang Urusan / Program / Kegiatan / Sub Kegiatan	Indikator Program / Kegiatan / Sub Kegiatan	Target Akhir Periode Renstra OPD	Realisasi Capaian RENJA OPD Tahun 2024	Prakiraan Capaian Target RENJA OPD Tahun 2025	Capaian Kinerja Dan Kerangka Pendanaan						Kelompok Sasaran	Prakiraan Maju Rencana Tahun 2027		Perangkat Daerah Penanggung Jawab
							Target 2026	Pagu Indikatif (Rp)	Lokasi	Sumber Dana	Prioritas			Target	Pagu Indikatif (Rp)	
											Nasional	Daerah				
1	2	3	4	5	6	7	8	9	10	11	12	13	14	15	16	17
			Jumlah Tempat Pengungsian Kewenangan Kabupaten/ Kota				75 Orang	31.550.000,00	Kab. Bantul, Semua Kecamatan, Semua Kel/Desa	DANA ALOKASI UMUM (DAU)	Membangun dari desa dan dari bawah untuk pertumbuhan ekonomi, pemerataan ekonomi dan pemberantasan kemiskinan.	1. Penurunan tingkat kemiskinan 4. Mewujudkan transformasi infrastruktur yang ramah lingkungan dan tangguh bencana	meningkatkan kapasitas pemberdayaan masyarakat terhadap kesiapsiagaan bencana Kabupaten /Kota		210.448.984,00	DINAS SOSIAL
1	06602	Penyelenggaraan Pemberdayaan Masyarakat Terhadap Kesiapsiagaan Bencana Kabupaten/ Kota	Capaian pemberdayaan masyarakat kesiapsiagaan bencana	-			85 Persen	334.013.720,00			Membangun dari desa dan dari bawah untuk pertumbuhan ekonomi, pemerataan ekonomi dan pemberantasan kemiskinan.	1. Penurunan tingkat kemiskinan 4. Mewujudkan transformasi infrastruktur yang ramah lingkungan dan tangguh bencana	Capaian pemberdayaan masyarakat kesiapsiagaan bencana	-	601.882.999,00	
	1060200	Koordinasi, Sosialisasi dan Pelaksanaan Kampung Siaga Bencana														
			Jumlah Kampung yang Melaksanakan Koordinasi, Sosialisasi dan Pelaksanaan Kampung Siaga Bencana Kewenangan Kabupaten/ Kota				13 Kampung	91.765.000,00	Kab. Bantul, Semua Kecamatan, Semua Kel/Desa	DANA ALOKASI UMUM (DAU)	Membangun dari desa dan dari bawah untuk pertumbuhan ekonomi, pemerataan ekonomi dan pemberantasan kemiskinan.	1. Penurunan tingkat kemiskinan 4. Mewujudkan transformasi infrastruktur yang ramah lingkungan dan tangguh bencana	Capaian pemberdayaan masyarakat kesiapsiagaan bencana		21.055.417,00	DINAS SOSIAL
	1060200	Koordinasi, Sosialisasi dan Pelaksanaan Taruna Siaga Bencana														
			Jumlah Orang yang Melaksanakan Koordinasi, Sosialisasi dan				17 Orang	242.248.720,00	Kab. Bantul, Semua Kecamatan, Semua	DANA ALOKASI UMUM (DAU)	Membangun dari desa dan dari bawah untuk pertumbuhan ekonomi,	1. Penurunan tingkat kemiskinan 4. Mewujudkan	Capaian pemberdayaan masyarakat kesiapsiagaan bencana		580.827.582,00	DINAS SOSIAL

No	Kode				Urusan / Bidang / Urusan / Program / Kegiatan / Sub Kegiatan	Indikator Program / Kegiatan / Sub Kegiatan	Target Akhir Periode Renstra OPD	Realisasi Capaian RENJA OPD Tahun 2024	Prakiraan Capaian Target RENJA OPD Tahun 2025	Capaian Kinerja Dan Kerangka Pendanaan				Kelompok Sasaran	Prakiraan Maju Rencana Tahun 2027		Perangkat Daerah Penanggung Jawab		
										Target 2026	Pagu Indikatif (Rp)	Lokasi	Sumber Dana		Prioritas			Target	Pagu Indikatif (Rp)
															Nasional	Daerah			
1	2				3	4	5	6	7	8	9	10	11	12	13	14	15	16	17
						Pelaksanaan Taruna Siaga Bencana Kewenangan Kabupaten/ Kota						Kel/Desa		pemerataan ekonomi dan pemberantasan kemiskinan.	transformasi infrastruktur yang ramah lingkungan dan tangguh bencana				
6	1	0	0			PROGRAM PENGELOLAAN TAMAN MAKAM PAHLAWAN	Cakupan lembaga/org anisasi masyarakat yang melaksanakan restorasi sosial nilai-nilai keperintisan, kepahlawanan, dan ketisetiakawasan sosial	-		80 %	455.845.906,00						-	451.000.438,00	
	1	0	0	2.		Pemeliharaan Taman Makam Pahlawan Nasional Kabupaten/ Kota	Capaian pemeliharaan taman makam pahlawan dan Monumen	-		100 Persen	455.845.906,00			Membangun dari desa dan dari bawah untuk pertumbuhan ekonomi, pemerataan ekonomi dan pemberantasan kemiskinan.	1. Penurunan tingkat kemiskinan 3. Mewujudkan transformasi ekonomi berbasis sumberdaya lokal didukung investasi	terpeliharanya taman makam pahlawan nasional Kabupaten /Kota	-	451.000.438,00	
	1	0	0	2.	00	Pemeliharaan Taman Makam Pahlawan Nasional Kabupaten/Kota													
							Jumlah Makam yang Terpenuhi Pemeliharaannya pada Taman Makam Pahlawan Kabupaten/ Kota			1 Makam	416.708.406,00	Kab. Bantul, Semua Kecamatan, Semua Kel/Desa	DANA ALOKASI UMUM (DAU)	Membangun dari desa dan dari bawah untuk pertumbuhan ekonomi, pemerataan ekonomi dan pemberantasan kemiskinan.	1. Penurunan tingkat kemiskinan 3. Mewujudkan transformasi ekonomi berbasis sumberdaya lokal didukung investasi	terpeliharanya taman makam pahlawan nasional Kabupaten /Kota		406.405.400,00	DINAS SOSIAL

No	Kode	Urusan / Bidang / Urusan / Program / Kegiatan / Sub Kegiatan	Indikator Program / Kegiatan / Sub Kegiatan	Target Akhir Periode Renstra OPD	Realisasi Capaian RENJA OPD Tahun 2024	Prakiraan Capaian Target RENJA OPD Tahun 2025	Capaian Kinerja Dan Kerangka Pendanaan					Kelompok Sasaran	Prakiraan Maju Rencana Tahun 2027		Perangkat Daerah Penanggung Jawab	
							Target 2026	Pagu Indikatif (Rp)	Lokasi	Sumber Dana	Prioritas		Target	Pagu Indikatif (Rp)		
											Nasional					Daerah
1	2	3	4	5	6	7	8	9	10	11	12	13	14	15	16	17
	1 0 0 2. 00 6 7 0 05 1	Pemberian Pelayanan Ziarah dan Studi di Taman Makam Pahlawan Nasional Kabupaten/Kota														
			Jumlah orang yang diberikan Pelayanan Ziarah dan Studi di Taman Makam Pahlawan Nasional Kabupaten/ Kota				50 Orang	39.137.500,00	Kab. Bantul, Semua Kecamatan, Semua Kel/Desa	DANA ALOKASI UMUM (DAU)	Membangun dari desa dan dari bawah untuk pertumbuhan ekonomi, pemerataan ekonomi dan pemberantasan kemiskinan.	1. Penurunan tingkat kemiskinan 3. Mewujudkan transformasi ekonomi berbasis sumberdaya lokal didukung investasi	terpeliharanya taman makam pahlawan nasional Kabupaten /Kota		44.595.038,00	DINAS SOSIAL
J U M L A H								24.155.183.106,00							23.640.894.086,00	

BAB V.

PENUTUP

Renja Perangkat Daerah Tahun 2026 merupakan dokumen perencanaan Perangkat Daerah untuk periode Tahun 2026. Dokumen ini disusun sesuai dengan tugas dan fungsi Perangkat Daerah di Kabupaten Bantul dan berpedoman pada Rancangan Rencana Strategis Perangkat Daerah Kabupaten Bantul Tahun 2025-2029 serta mengacu pada Peraturan Bupati Bantul Nomor 31 Tahun 2025 tentang Rencana Kerja Pemerintah Daerah Tahun 2026.

Renja Perangkat Daerah Tahun 2026 akan menjadi pedoman Perangkat Daerah dalam menyusun RKA Perangkat Daerah Tahun 2026. Selain itu, Renja Perangkat Daerah Tahun 2026 akan menjadi dasar evaluasi hasil rencana pembangunan tahunan daerah untuk periode Tahun 2026. Evaluasi terhadap hasil Renja Perangkat Daerah Tahun 2026 dilakukan setiap triwulan dalam tahun berkenaan. Dalam hal hasil evaluasi tersebut ditemukan adanya ketidaksesuaian dengan perkembangan keadaan, meliputi perkembangan yang tidak sesuai dengan asumsi kerangka ekonomi dan keuangan daerah yang digunakan serta adanya keadaan yang menyebabkan saldo anggaran lebih anggaran sebelumnya harus digunakan untuk tahun berjalan, dapat dilakukan penyesuaian.

KEPALA DINAS SOSIAL,



(Gunawan Budi Santoso, S.Sos, M.H)
Pembina Utama Muda, VI/c
Nip. 196912311996031017